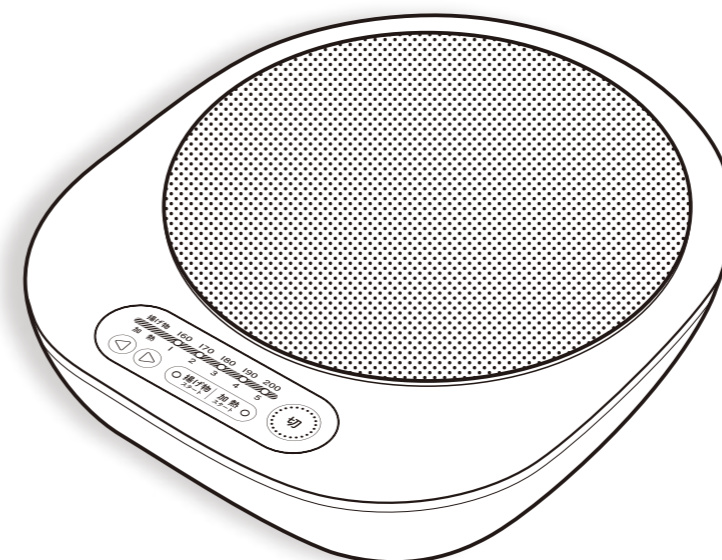


家庭用

Cotto
Cotto

I Hクッキングヒーター



AIM-IH101

取扱説明書 保証書付

このたびは、IHクッキングヒーター AIM-IH101をお買い上げいただき、ありがとうございました。
この「取扱説明書」をよくお読みになり、正しくご使用ください。
とくに「安全上のご注意」を必ずお読みください。
お読みになったあとは、いつでも取り出せるところに大切に保管してください。



ツカモトエム「ホームページ」のご案内

ホームページでは新商品情報や、商品に関するさまざまな情報をお届けしております。また、お客様の商品購入やお問い合わせにもご対応いただける便利なホームページです。ぜひ一度ご覧ください。

<http://www.tsukamoto-aim.co.jp/>

保証書

持込修理

本保証書は、本書記載内容により無料修理をおこなうことをお約束するものです。
お買上げの日から下記期間内に故障が発生した場合は、本書をご提示のうえ、お買上げの販売店に修理をご依頼ください。

※印欄に記入がない、あるいは購入・支払いを証明するものがない場合は無効となりますから必ずご確認ください。

型 式 **AIM-IH101** 保証期間 お買上げ日より1年間

※お買上げ日 _____ 年 _____ 月 _____ 日

※お客様 氏名 _____ お電話番号 _____ 様 (_____)

ご住所 〒 □□□-□□□□

※販売店名・住所・電話番号

【 無 料 修 理 規 定 】

- お買上げ日から上記保証期間中に、取扱説明書、本体貼付ラベル等の注意書に従った正常な使用状態で故障した場合には、本書記載内容により、お買上げの販売店または弊社が無料修理致します。
- 無料修理をお受けになる場合は、本書あるいは購入日・支払いを証明するものをご提示のうえ、お買上げの販売店または弊社にご依頼ください。
- 保証期間内でも、次の場合は有料になります。
 - (イ) 取扱説明書、本体貼付ラベル等の注意書に従わない使用上の誤り、及び不当な修理や改造による故障及び損傷。
 - (ロ) お買上げ後の器具の転倒、落下、衝撃等による故障及び損傷。
 - (ハ) 火災、地震、水害、落雷、その他の天災地変、公害による故障及び損傷。
 - (ニ) 指定外電源（電圧、周波数）使用による損傷。
 - (ホ) 一般家庭用以外（例えば、業務用の長時間使用、車輛・船舶への搭載など）に使用された場合の故障及び損傷。
 - (ヘ) 本書のご提示がない場合。
 - (ト) 本書にお買上げ年月日・お客様名・販売店名の記入のない場合、あるいは字句を書き替えられた場合。通信販売等で購入され、それを証明する商品の送り状・支払い明細書の提示がない場合。
 - (チ) 部品の消耗による部品の交換及びメンテナンスの費用。
- 本書は日本国内においてのみ有効です。
- 本書は再発行致しませんので、紛失しないように大切に保管してください。
- お客様の個人情報のお取扱いについてお客様よりお知らせいただいた氏名、住所などの個人情報は、当社商品のご相談への対応や修理およびその確認などに利用させていただく場合がございますのでご了承ください。
- 保証期間中の修理品の送受方法は原則センドバック方式（お客様にて修理依頼品を弊社修理窓口に発送頂く方法）で、送料は双方元払い（往路：お客様負担、復路：弊社負担）とさせていただきます。
 - この保証書は、本書に明示した期間、条件のもとにおいて無料修理をお約束するものです。従ってこの保証書によって保証書を発行している者（保証責任者）、及びそれ以外の事業者に対するお客様の法律上の権利を制限するものではありませんので、保証期間経過後の修理等についてご不明の場合は、お買上げの販売店または、お客様相談窓口（P.14）にお問い合わせください。
 - 保証期間経過後の修理、補修用性能部品の保有期間について詳しくは、取扱説明書の「保証とアフターサービス」の項をご覧ください。

修理メモ

もくじ

安全上のご注意 1~3
 使用上のお願い 4
 お使いになる前に 5
 各部のなまえ 6
 使い方 7~10
 お手入れ 11
 こんな表示が出たら... 12
 故障かな?と思ったら 13
 仕様 13
 保証とアフターサービス 14
 消耗品のご案内 14

販売元：ツカモトエム株式会社

〒103-0023 東京都中央区日本橋本町1-6-5
 TEL 03-3279-1511もしくは1512 FAX 03-3279-1515






2017年9月 初版発行

安全上のご注意

必ずお守りください

本製品は安全を十分に配慮して設計されていますが、電気製品は取り扱いを誤ると大きな事故につながる可能性があります。お使いになる前に、この「安全上のご注意」をよくお読みになり、正しく安全にお使いください。

表示について

 警告	取り扱いを誤った場合、「死亡または重傷 ^{※1} を負う可能性がある内容」を示します。	 中の絵や近くの文で、してはいけないこと（禁止）を示します。
 注意	取り扱いを誤った場合、「軽傷 ^{※2} を負うことや、物的損害 ^{※3} が発生する可能性がある内容」を示します。	 中の絵や近くの文で、しなければならないこと（指示）を示します。
		 中の絵や近くの文で、注意を促す内容を示します。

※1：重傷とは、失明やけが・やけど（高温・低温）・感電・骨折・中毒などで後遺症が残るもの、および治療に入院や長期の通院を要するものをさします。




※2：軽傷とは、治療に入院や長期の通院を要さないけが・やけど・感電などをさします。











※3：物的損害とは、家屋・家財・および家畜・ペットなどにかかわる拡大損害をさします。

本体・付属品について（各部のなまえ P.6 をご参照ください。）



警告

火災・感電・ショートを防ぐために

 指示	異常・故障時にはすぐに使用を中止する 発煙・発火・感電の原因になります。すぐに本体の切キーを押し、電源プラグ・マグネットプラグを抜いて、お買い上げの販売店またはお客様相談窓口にて点検・修理を依頼してください。 ・電源を入れても、ときどき運転しないことがある。 ・電源コードを動かすと通電したり、しなかったりする。 ・運転中ときどき止まる。 ・トッププレートにひび割れができた。 ・運転中に異常な音や振動がする。 ・本体や電源コードが変形したり異常に熱い。 ・こげくさい「におい」がする。 ・触れるとビリビリと電気を感じる。	
 指示	電源・電源コードは正しく使う ●コンセントや配線用器具の定格を超える使い方や交流100V以外での使用はしない。 ・たこ足配線で定格を超えると、発熱による火災の原因になります。 ●電源プラグ・マグネットプラグのホコリは、定期的に乾いた布でふき取る。 ●電源プラグ・マグネットプラグは根元まで確実に差し込む。 ・感電・発熱による火災の原因になります。 ●お手入れのときは、必ず本体の切キーを押し、電源プラグ・マグネットプラグを抜く。 ・感電・けがの原因になります。 ●電源プラグを抜くときは、電源コードを持たずに、必ず電源プラグを持って抜く。 ・プラグの刃の変形、電源コードの断線による感電・ショート・過熱による発火の原因になります。 ●使用後は、本体の切キーを押し、電源プラグ・マグネットプラグを抜く。 ・けが・やけど・絶縁劣化による感電・漏電火災の原因になります。	 禁止 ●電源コードを束ねて使わない。 ・過熱によるやけど・火災の原因になります。 ●電源コード・電源プラグ・マグネットプラグが傷んだり、差し込みがゆるいときは使わない。 ・感電・ショート・発火の原因になります。 ●電源コードを傷付けたり、無理に曲げたり、引っ張ったり、ねじったり、束ねたり、加工したり、重いものを載せたり、はさみ込んだりしない。 ●電源コードはぬれた手で抜き差ししない。 ・感電・けがの原因になります。
		 分解禁止 分解・修理・改造をしない ・火災・感電・けがの原因になります。 修理はお買い上げの販売店、またはお客様相談窓口にご相談ください。
		 禁止 付属の専用電源コード以外は使わない また電源コードは本体以外の機器に使わない ・火災の原因になります。
 禁止	灯油、ガソリン、シンナー、可燃性液体や、有害液体、洗剤、その他不適当な液体は使用しない ・爆発・火災・けがの原因になります。	 禁止 排気口・吸気口やすき間に、針金や金属片などの異物を入れない 排気口・吸気口に指を入れない ・発熱・発火・感電の原因になります。

 禁止	本体に水をかけない、水洗いしない ・漏電・ショート・過熱による発火・故障・感電の原因になります。	 指示	液体（だし汁・みそ汁・カレーや煮物など）を加熱するときは… ●そばを離れない ●時々かきまぜる ●火加減を弱めに調節する ・水や調理物の加熱中に突然吹き出すことがあるので、やけどの原因になります。
 禁止	水のかかる場所や火気の近くの高温になる場所で使用しない 電源コード・電源プラグに蒸気をあてない ・ショート・感電・故障の原因になります。		
 禁止	トッププレートに強い衝撃を与えない 本体の上に乗ったり、重いものを載せたり、ものを落としたりしない ・ひび割れによる感電・火災・けがの原因になります。 ・ひび割れが生じた場合はすぐに使用を中止してお買い上げの販売店またはお客様相談窓口にて点検・修理を依頼してください。	 指示	揚げ物を調理するときは… ●そばを離れない ●油の量はなべの底から3cm以上入れて調理する ●揚げ物キーで調理する ●なべ底がそったり、変形したりしていないなべを使う ●なべはトッププレートの中央に置く ・油温が上がりすぎて発火・火災の原因になります。 ●油煙が多く出たら電源を切る
 禁止	トッププレートの上にはなべ以外のものを載せない ●カセットコンロ・ボンベ・缶詰・湯たんぽ・電池など ・誤作動により過熱すると、爆発の原因になります。 ●レトルトパック・アルミ箔のなべ・内側にアルミ箔を貼った紙パック・アルミ箔・金属製のスプーン・なべのフタなど ・過熱による火災・やけどの原因になります。	 禁止	炒め物・焼物調理をするときは… ●そばを離れない ・少量の油を使うため、油温が急激に上がり発火の原因になります。 ・火加減を弱めにし、加熱しすぎない。
 禁止	トッププレートの上や近くに燃えやすいものを置かない ・火災・やけどの原因になります。	 禁止	他の器具（ガスコンロ等）で加熱した油を使わない ・過熱防止装置が働かず、発火の原因になります。
 禁止	トッププレートの上やなべの下に紙・布・市販の電磁調理器カバーなどの汚れ防止カバーを敷かない ・温度調節機能の誤作動により、なべの熱で紙などが焦げ、発火・火災の原因になります。	 指示	安全に使用して頂くために、常にお手入れをする ・コードは定期的に点検し、損傷している場合は、販売店またはお客様相談窓口にて修理を依頼してください。

けが・やけどを防ぐために

 禁止	子供だけで使わせたり、幼児の手の届くところでは使わせたり、遊ばせない ・事故・感電・けがの原因になります。 自分で意思表示できない人、または自分で操作できない人は付き添いなしでは使わないでください。	 禁止	子供やペットが触れる場所には置かない ・感電・けがの原因になります。 乳幼児にマグネットプラグをなめさせない ・感電・けがの原因になります。
---	--	---	---

安全上のご注意 (つづき)

本体・付属品について (各部のなまえ P.6 をご参照ください。)

⚠ 注意

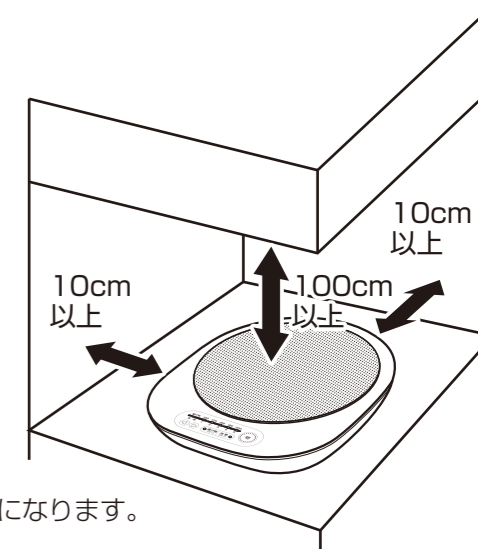
 調理以外の用途に使わない ・火災、やけどの原因になります。	 ガスレンジやストーブの上に載せて使わない ・本体が燃えたり破損したり、火災の原因になります。
 底に凹凸のあるなべなどの不適切ななべを使わない ・不適切ななべを使うと急激に油の温度が上がりが発火の原因になります。	 トッププレートやなべ底が濡れた状態で加熱しない ・やけどの原因になります。
 不安定なところで使わない なべが不安定な状態で使わない ・なべがすべり落ち、やけどやけがの原因になります。	 揚げ物調理中は飛び散る油に気をつける ・やけどの原因になります。
 ペースメーカーご使用の方は、念の為医師と相談のうえ使用する ・本製品の動作がペースメーカーに影響を与えることがあります。	 マグネットプラグに金属がつかないように注意する ・ショート・感電の原因になります。
 使用時以外は、電源プラグをコンセントから抜く ・けがややけど、絶縁劣化による感電、漏電火災の原因になります。	 排気口や吸気口をふさいだり、排気口付近に手・顔を近づけない ・本体内部が過熱してやけどや火災の原因になります。
 使用中や使用後しばらくは高温部 (トッププレートやなべ・やかん等) に手をふれない ・高温のため、やけどの原因となります。	 本体底面の吸気口の下に、紙やテーブルクロスなど吸い込まれやすいものを敷いて使用しない ・火災・故障の原因になります。
 トッププレートからなべがはみ出した状態で使用しない ・なべが傾いたり、温度センサーが正常に動作しなくなることがあります。 ・使用できるなべ底直径を超えた鍋を使用した場合、加熱による本体の破損の原因になります。	 熱に弱い敷物の上や、吸気口・排気口をふさぐような場所では使用しない ・火災・故障の原因になります。
 塩化ビニールの材質の上で使用しない ・長時間同じ箇所に置いておくとゴム脚の跡が残る原因になります。	 本体になべを載せたまま持ち運ばない ・なべがすべり落ちて、やけど、けがの原因になります。

使用上のお願い

使用場所について

安全にお使い頂くために

- 周囲の可燃物から右図の距離を離して使用する
 - ・前面及び側面の片側 (左右どちらか) は開放してください。
 - ・熱に弱い素材のじゅうたんやビニールクロスなどの上で使わないでください。燃える恐れがあります。
- 排気口の近くは熱くなるので、ものをおかない
- 磁力線がでているため、磁力に弱いものを近づけない
 - ・ラジオ、テレビなどは雑音が出たり、受信障害を及ぼすことがあります。影響しないところまで離してお使いください。
 - ・キャッシュカード、自動改札用定期券などを近づけると、記録が消える原因になります。
- 他の IH キッキングヒーターの上で使用しない
 - ・IH キッキングヒーターが故障する原因になります。
- トッププレートの上で、IH 炊飯ジャーなどの電磁誘導加熱型調理機器を使用しない
 - ・本製品が故障する原因になります。

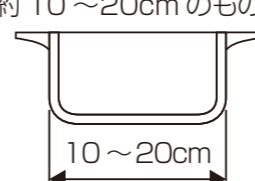
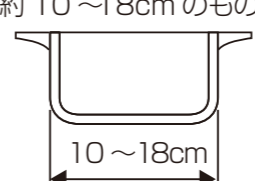
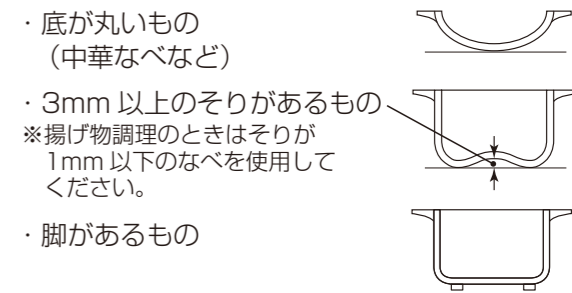


〈消防法基準適合〉

使えるなべの見分け方

IH 調理器では、材質の大きさ、形状により使えるなべと使えないなべがあります。

なべは、財団法人「製品安全協会」の SGマーク   のあるなべをおすすめします。

	○ 使えるなべ	× 使えないなべ
材質	鉄・鉄鋳物 鉄ホーロー ステンレス 18-0(SUS430 など) 18-8(SUS304 など) 18-10(SUS316 など) 多層なべ ※種類によっては火力が弱くなったり使えないものがあります。	陶磁器(土なべなど) ※「IH用」と表示されていても種類によってはなべを認識できなかったり、うまく加熱できない場合があります。 アルミ・銅 耐熱ガラス
形状	加熱調理 底が平らで、直径約 10~20cm のもの 	揚げ物調理 底が平らで、直径約 10~18cm のもの 
		<ul style="list-style-type: none"> ・底が丸いもの (中華なべなど) ・3mm 以上のそりがあるもの ※揚げ物調理のときはそりが 1mm 以下のなべを使用してください。 ・脚があるもの 

- 底の薄いなべを使用すると、調理中に底が変形することがあります。変形した時はすぐに使用を中止してください。
- 使えるなべでも材質や形状により、火力が弱くなる場合があります。

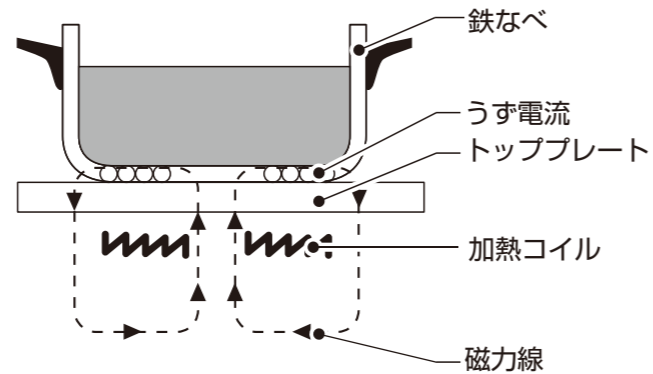
お使いになる前に

IHクッキングヒーターの加熱のしくみ

IHとは、電磁誘導加熱のことをいいます。磁力線の動きがなべ自体をヒーターのように発熱させます。

● 加熱のしくみ

加熱コイルに電流を流すと磁力線が発生します。そこに鉄なべなどを載せると、なべ底にうず電流が生じ、このうず電流がなべそのものを発熱させます。



このような加熱のしくみのため、使えるなべと使えないなべがあります。4ページを参照して使えるなべを選んでください。

安全機能について

電源コードを接続し、加熱キー・揚げ物キーを押した際、異常があるとお知らせします。

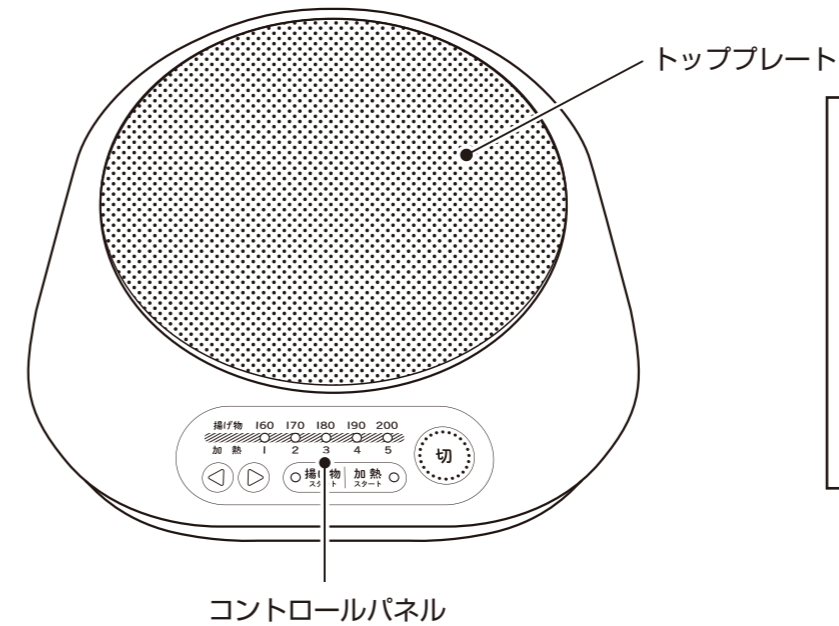
なべ検知機能	なべが使用可能かどうか自動検知します。使えないなべの場合、「ピッ」「ピッ」と音が鳴ります。	<p>ランプが下の様に点滅してお知らせします。</p>
なべ無し自動停止	なべを載せないで加熱キーまたは揚げ物キーを押すと、「ピッ」「ピッ」と音が鳴り、加熱を終了します。	
小物検知機能	スプーンなどのなべ以外の小物を置くと、「ピッ」「ピッ」と音が鳴り、加熱を終了します。	

調理中、異常があると以下の様にお知らせします。

温度過上昇防止機能	なべ底の温度が高温になり過ぎると、「ピッ」「ピッ」と音が鳴り、加熱を終了します。	<p>ランプが下の様に点滅してお知らせします。</p>
切り忘れ自動停止	調理を始めて2時間以上キー操作をしないと、「ピッ」「ピッ」と音が鳴り、加熱を終了します。	

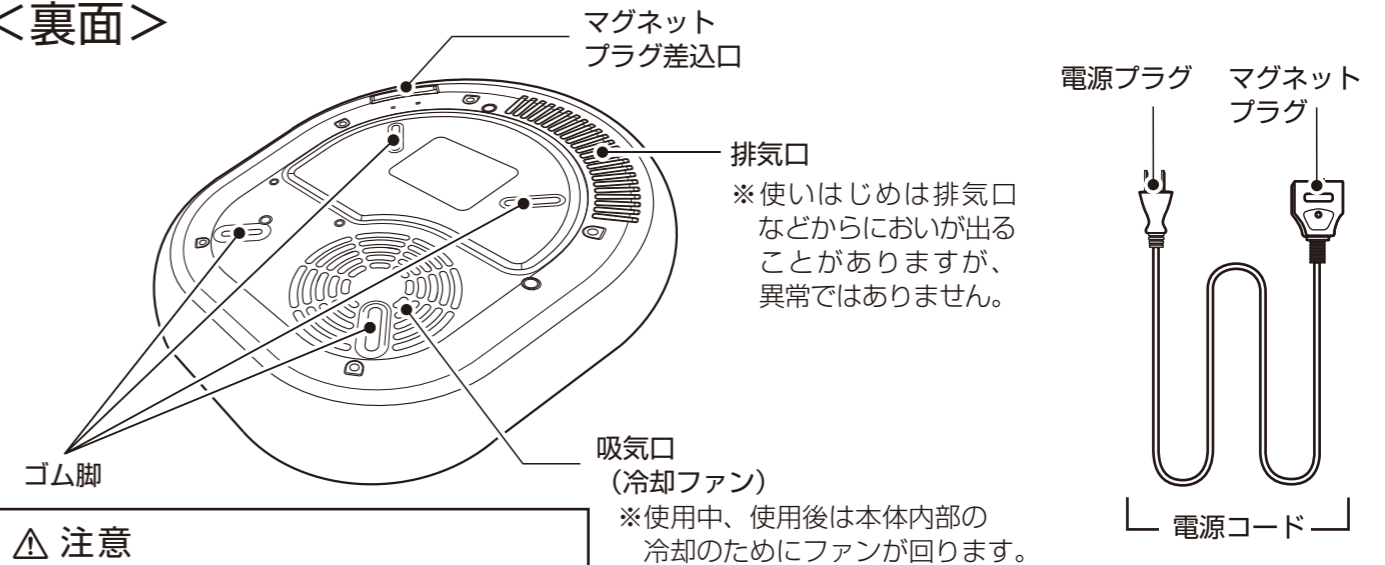
各部のなまえ

■ 本体

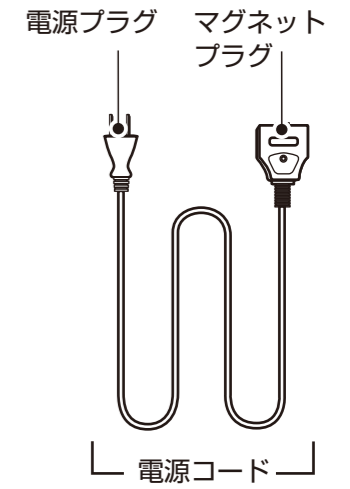


⚠ 注意
使用できるなべ底直径サイズ
加熱調理：10～20cm
揚げ物調理：10～18cm
 使用できるなべ底直径サイズを超えたなべはご使用にならないでください。
 本体破損の原因になります。

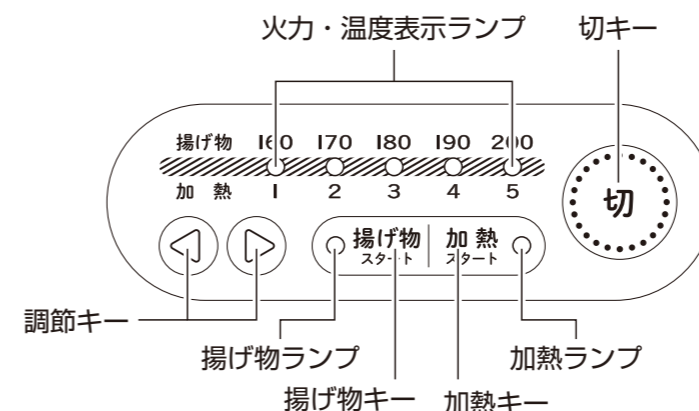
<裏面>



⚠ 注意
 テーブルなどの上に長時間置いたままにすると、表面ゴム脚の跡が残ることがあります。



■ コントロールパネル

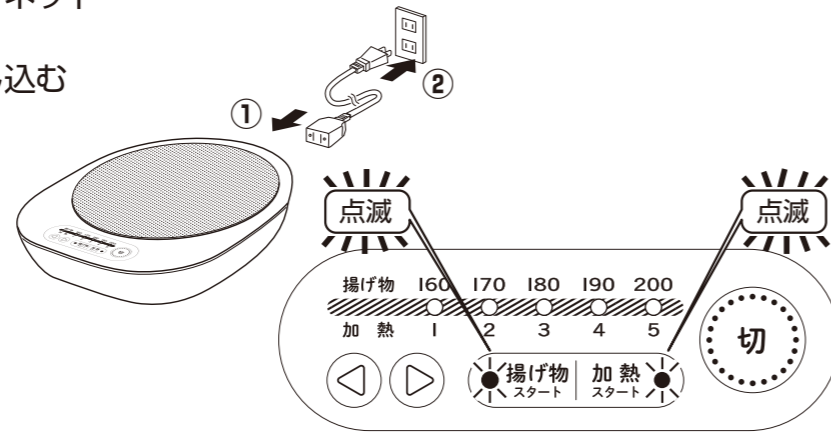


使い方

加熱調理

- ①マグネットプラグを本体のマグネットプラグ差込口に取り付け
②電源プラグをコンセントに差し込む

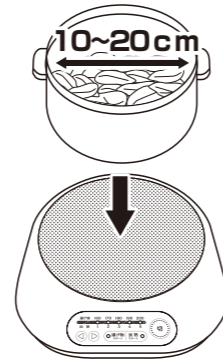
「ピーッ」という音が鳴って全てのランプが点灯後、加熱ランプと揚げ物ランプが点滅します。



- 2 なべに材料を入れ、トッププレートの中央に載せる

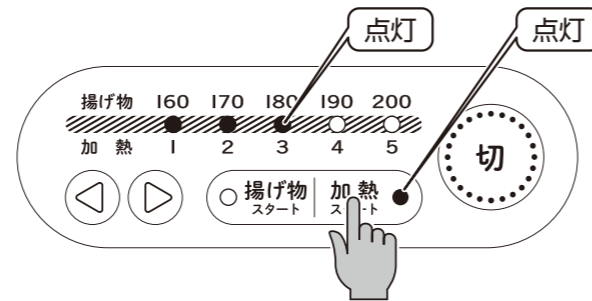
⚠ 注意

- 適正サイズのなべを使用してください。(4ページ参照)
- なべの外側についた水滴はふき取ってから使用してください。
- なべの空だきに注意してください。



- 3 加熱キー **加熱スタート** を押し、加熱を開始する

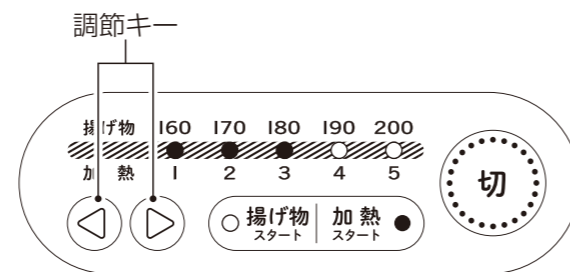
- ・加熱ランプ、火力・温度表示ランプが点灯し、加熱が始まります。
- ・火力は「3」から始まります。



- 4 調節キー **◀ ▶** を押し、火力を設定する

- ・調節キー **◀ ▶** を押すごとに、5段階に火力を調節できます。
- ・調理中も火力を変えられます。

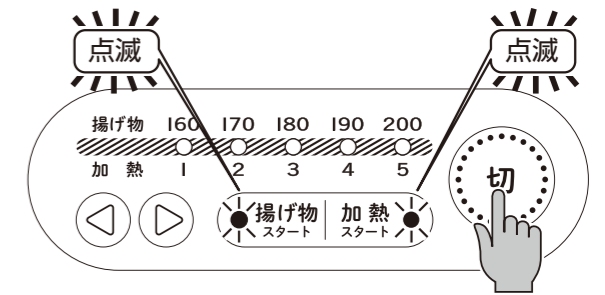
※調理中、なべの種類によっては共振して金属音がすることがありますが、なべの位置をずらすと止まる場合があります。



火力の目安	1	2	3	4	5
	約80W相当	約200W相当	約500W	約700W	約1000W

- 5 調理が終わったら切キー **切** を押す

加熱ランプ、揚げ物ランプが点滅します。
火力・温度表示ランプは消灯します。




- 6 必ず電源プラグをコンセントから抜く

ファンが止まるのを待ってから、電源プラグをコンセントから抜いてください。

⚠ 注意

- 使用後しばらくは、トッププレートが熱くなっていますので、手で触れないでください。
- 電源プラグを抜くときは、電源コードを持たずに先端の電源プラグを持って引き抜いてください。電源コードが断線し発火・ショート・感電の原因になります。
- 排気口からの熱気で設置場所が熱くなることがあります。



揚げ物調理

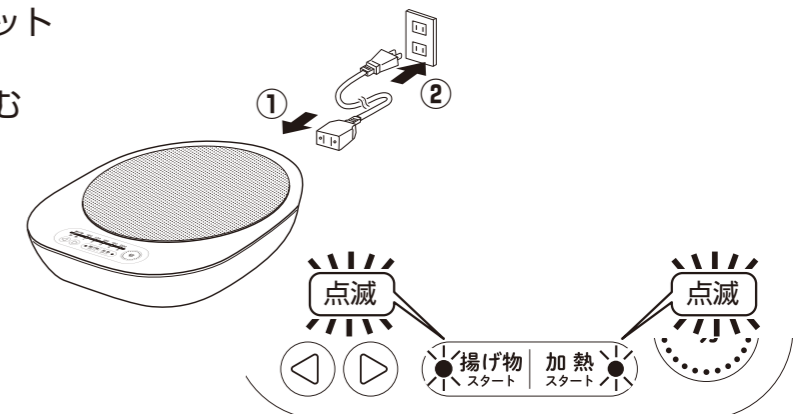
⚠ 警告

揚げ物調理は以下の事に注意してください。
温度制御が正しくできず、発火の原因になります。

- 加熱キーを使用して、揚げ物調理は絶対にしないでください。
- 揚げ物調理中はそばを離れないでください。
- 調理する前に、なべ底・トッププレートの汚れは取り除いてください。
- ガスコンロなどほかの器具で加熱した油を使用しないでください。
- 油の量は、なべ底から3cm以上入れてください。
- 予熱を始めたら、油の継ぎ足しはしないでください。
- 熱い油を使って予熱しないでください。
- トッププレートが熱いときに調理をしないでください。

- 1 ①マグネットプラグを本体のマグネットプラグ差込口に取り付け
②電源プラグをコンセントに差し込む

「ピーッ」という音が鳴って全てのランプが点灯後、加熱ランプと揚げ物ランプが点滅します。



お手入れ

警告 お手入れの際は、必ず電源プラグをコンセントから抜き、マグネットプラグを外した後、本体が冷えてから行ってください。

注意

- シンナー、ベンジンなどは使用しないでください。
- 磨き粉やたわしを使わないでください。
- 水洗いはしないでください。
- ご使用のたびにお手入れをしてください。

汚れたまま使うと、変色やこびり付きの原因になります。

お手入れのしかた

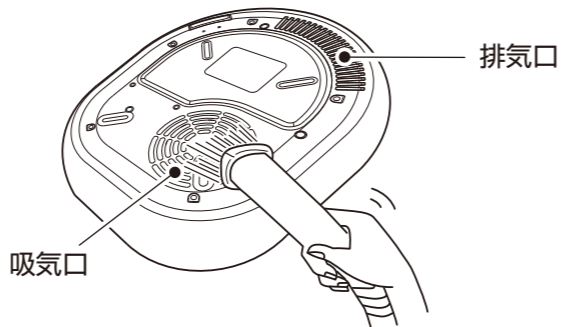
■ 本体・トッププレート

- 軽い汚れは水を絞ったふきんでふき取る。
- 油汚れは台所用中性洗剤を薄めてふきんにしみ込ませてふき取る。



■ 吸気口・排気口

- 掃除機でホコリを吸い取る
ホコリがついたままで使用すると故障の原因になります。



こんな表示が出たら…

表示内容を確認し、次の処置を行ってください。

表示内容	考えられる原因	処置
なべ検知 	なべを載せ忘れていませんか。	を押してから、使えるなべをトッププレートの中央に載せてもう一度操作し直してください。
	使えない材質のなべや小さいサイズのなべを載せていませんか。	
	なべに位置が、トッププレートの中央からずれていませんか。	
温度過上昇防止 	空だきなどで、なべ底が異常に熱くなっています。	温度上昇機能が働きました。なべを下ろして、本体を冷ましてください。冷却ファン停止後、プラグを差し直してからお使いください。
電源電圧異常 または、 	ポータブル発電機などを使っています。	一旦プラグをコンセントから抜いた後、コンセントを単独でご使用ください。それでも直らない場合はお買い上げの販売店、またはお客様相談室にお問い合わせください。
	他の器具とコンセントを併用、もしくは、分岐コンセントを使っています。	
本体内部高温異常 	吸・排気口をふさいでいたりほこりがたまっていませんか。	プラグをコンセントから抜き、吸・排気口をふさいでいるものを取り除く、またはたまったほこりを掃除機で吸い取ってください。
	IH 調理器に適さないなべで調理をし続けていませんか。	プラグをコンセントから抜き、反ったり変形していない、使えるなべで調理してください。(P4 参照)

●その他表示が出た場合や、まだ異常がある場合は、使用を中止してください。

故障かな？と思ったら

使用中に異常が生じた場合は、修理を依頼される前に本書をよくお読みの上、下記の点を確認してください。

状態	考えられる原因	処置
キー操作をしても作動しない	マグネットプラグ・電源プラグが外れていませんか？	プラグを確実に差し込んでください。
調理中に「ブーン」または「ジー」という音がする	「ブーン」音は冷却ファンの音です。	異常ではありません。そのままご使用ください。
	「ジー」音はなべの種類によって共振する音がします。	異常ではありません。なべの位置をずらしたり、載せ直すと止まることがあります。
調理中に加熱が止まる	加熱開始後 2 時間経過していませんか。	切り忘れ自動停止が働きました。安全を確認してもう一度操作をし直してください。
使用中、火力感がなくなる	予熱時間が長すぎたりなべ底の温度が上がると自動的に火力を調整します。	なべを下ろして、本体を十分に冷ましてからご使用ください。
スイッチを切っているのに本体が温かい	プラグを接続していると本体内部の電気部品で約1Wの電力が消費されます。異常ではありませんが、使用しない場合はプラグを外すことをおすすめします。	

それでも解決できないときは

お買い上げの販売店、またはお客様相談室にお問い合わせください。

警告 お客様ご自身での分解・修理・改造はおやめください。

仕様

型番	AIM-IH101
電源	AC100V 50/60Hz
消費電力	1000W
本体サイズ(約)	幅230×奥行263×高さ66mm
本体重量(約)	1.3kg
電源コード長(約)	1.8m
火力調節-加熱調理	約80W相当～約1000W 5段階
火力調節-揚げ物調理	約160～200℃ 5段階

保証とアフターサービス

必ずお読みください

■保証について

- **本製品には保証書がついています。**
保証書は、販売店で所定事項を記入してお渡しいたしますので、所定事項の記入および記載内容をご確認のうえ、大切に保管してください。
- **保証期間はご購入の日から1年間です。**
保証書の記載内容により、ご購入の販売店が修理いたします。なお、保証期間中でも有料になることがありますので、保証書をよくお読みください。
- **保証期間経過後の修理については、販売店にご相談ください。**
修理によって機能が維持できる場合は、お客様の要望により修理いたします。費用など詳しいことはご購入の販売店にご相談ください。弊社は、販売店からの注文により、補修用性能部品を販売店に供給します。
- **本製品の補修用性能部品の保有期間は、製造打切後6年です。**
性能部品とは、その製品の機能を維持するために必要な部品です。
- **部品の消耗による部品の交換及びメンテナンスの費用は、保証期間内でも有料となります。**

■アフターサービスについて

使用中に異常が生じたときは、直ちに電源プラグを抜き、お買い上げの販売店に修理を依頼してください。アフターサービスのお申し付けをいただくときは、下記のことをお知らせください。

型 式 …… **AIM-IH101**
故障状態 …… できるだけ詳しく
ご氏名・ご住所・お電話番号

- **アフターサービスについてご不明の場合、その他お困りの場合は、ご購入の販売店またはお客様相談窓口にご相談ください。**
- **アフターサービスご利用の際に商品梱包箱が必要となる場合がございますので、開封後の商品梱包箱は廃棄せず、保管されることをおすすめします。**

■送料規定

- **保証期間中の修理品の送受方法**
原則センドバック方式（お客様にて修理依頼品を弊社修理窓口に発送いただく方法）で、送料は双方元払い（往路：お客様負担、復路：弊社負担）とさせていただきます。

消耗品販売のご案内

次の部品は消耗品です。破損・摩耗したときは新しい部品に交換してください。（有料）

- **新しい部品をお買い求めのときは、当社のホームページまたは以下のお客様相談窓口までお問い合わせください。**

消耗品名 (AIM-IH101 専用)	交換時期の目安
電源コード	破損したり、紛失した場合

■お客様相談窓口

修理に関するご相談ならびにご不明な点は、まずはお買い上げ販売店にお申し付けください。

ナビダイヤル **携帯OK** 全国どこからでも **市内通話料でOK**

0570-081-634

※お客様が加入されている電話（NTT以外の一般回線、PHS、およびIP電話など）によっては、ご利用できない場合がございます。その場合は、下記電話番号へおかけください。

【受付時間】 祝日を除く 月～金 10:00～17:00（都合によりお休みさせていただく場合がございます）

ツカモトエム株式会社

TEL:03-3279-1511-1512 FAX:03-3279-1515 〒103-0023 東京都中央区日本橋本町1-6-5

■ツカモトエムオンラインストア

LifePlaza <http://store.tsukamoto-aim.co.jp/>

お取扱上の注意

下記の禁止・警告・注意事項は、安全にご利用いただく上で特に重要な項目ですので、必ずお守りいただけますようお願い申し上げます
誤った使用方法は、火傷やケガの原因となる可能性がありますので、本書を熟読の上、正しくご利用ください

この商品は家庭で調理するために使用するものです。
ご使用の際には取扱説明書をよく読んでから使用してください。
不適切な取り扱い等は事故につながります。
この取扱説明書は必ず保管してください。

この商品は下記の加熱器具でご使用頂けます。



(電子レンジ・オープンでは使用できません)

【クッキングヒーターで使用するときは】



- 効率よく加熱して頂くために、底についた水滴はきれいに拭き取ってください。
- ケトルはヒーターの中央部に置いてください。
- IHで加熱中にブーンといった音がすることがありますが、ヒーターとケトルの振動の余波が共鳴するために生じるものでケトルの異常ではありません。
- 落下や空だき等で変形やガタツキが生じた場合は使用しないでください。
※お使いのクッキングヒーターの取扱説明書にそって正しくご使用ください。

お使いいただく前の注意

- ご使用になる前に、取っ手やツマミにぐらつきやひび割れなどの不具合がないか十分に確認してください。
- 初めてご使用になる前に、必ず柔らかいスポンジに食器用洗剤を付けてぬるま湯で十分洗ってください。
- 品質について十分注意しておりますが、万が一不具合があった場合にはご使用前にお買い求めの販売店までご連絡ください。
- 珪瑯製品はハンドメイドで製作しております。そのためサイズなどに若干のばらつきがあります。予めご了承ください。

- 使用する前には必ず各部に異常がないことを確認してください。また各部に亀裂・破損・へこみ・曲がり・ゆるみなどの異常が生じた場合は使用しないでください。
- お子様に使用させないでください。湯沸し中、湯沸し直後は幼児に危険のないよう、幼児の手に触れることのないように十分ご注意ください。
- 取っ手の取り付けがゆるんだ場合は、使用しないでください。取っ手が外れてやけどの恐れがあります。取っ手がゆるんだ場合はドライバーでしっかりと締め直してからご使用ください。
- 取っ手やツマミが焦げたり、ひび割れ・変形した場合は、使用しないでください。(取っ手が外れてやけどの恐れがあります。)
- 珪瑯はガラス質です。強くぶつけたり床に落とすなどの衝撃により、珪瑯のはがれや破損することがありますので取扱には、十分ご注意ください。
- お湯を沸かす時、必ず炎から取っ手が離れていることを確認してください。(やけどの恐れや、取っ手が焦げるなどの原因となります。)
- 容量は、7分目を目安にご使用ください。満水状態でお湯を沸かしますと熱湯が吹きこぼれてガスの火が消えたり、調理機器などの故障の原因や、やけどの恐れがあります。(お湯が沸いた時は、加熱を止めてください。)
- 必ず熱源の中心に置き、コンロの火は、底面の大きさに合わせ、炎が底面よりはみ出さないよう中火以下でご使用ください。
- 隣接する調理機器などで同時に使用する時は、隣接する調理機器の炎やグリルの排気口からの熱にあたらないように湯口や、取っ手の向きを調整してください。
- 空だきは絶対にしないでください。空だきをしますと、ひび割れ・はがれを起こす原因となります。万一、誤って空だきをしてしまった場合は、水等で急に冷やさず、そのまま自然に冷めるまでお待ちください。
- フタを取ったままの状態加熱しないでください。取っ手が蒸気で熱くなりやけどの危険があります。また取っ手の木部の破損の原因にもなります。
- 湯沸し直後は、取っ手やフタ・ツマミが熱くなっています。鍋つかみなどを使用してやけどには十分注意してください。
- 湯沸し直後は、蒸気によるやけどなどに気をつけてください。
- 業務用大型コンロなどには使用しないでください。(取っ手やツマミが焦げたり変形・割れなどの破損の原因となります。)



- 湯沸し直後に注ぐと熱湯が飛び散る場合があります。やけどにご注意ください。注ぐ際は調理機器を停止させて20秒ほど待ってから、十分注意して注いでください。
- お湯を注ぐ時、お湯が散乱する場合があります。湯呑みなどの容器に手などを添えないでください。(やけどの恐れがあります。)
- お湯を注ぐ時は、やけどをしないようにフタを鍋つかみなどで押さえてフタが外れないようにしてください。
- ストーブ上で使用しないでください。(やけど・事故などの原因となります。)
- 電子レンジやオープンでは使用しないでください。(破損や機器の故障・火災の原因となります。)
- フタのツマミは、締めすぎないでください。(締めすぎるとツマミや蓋が破損する原因となります。)
- 表面にキズがつく恐れのあるスチールたわし・磨き粉・ナイロンたわしなどは使用しないでください。
- ご使用後は内面をきれいに洗い水気をよく拭き取り、乾燥させてから保管してください。(長時間放置しますと、内面の汚れが取れなくなったり、サビが発生することがあります。)
- 食器洗い乾燥機は使用しないでください。(天然木の表面がはがれたり、変色・変形・割れなどの原因となります。)
- 珪瑯の端面に構造上黒くなっている部分がありますが、珪瑯コーティングがされていますので不良ではありません。
- 木部を水に浸けておかないでください。木製パーツ部の過度な水分吸収・乾燥により、変形や割れを誘発し、またハンドル等の内部の金属製ネジの腐食により、破損や脱落を引起こす可能性があります。



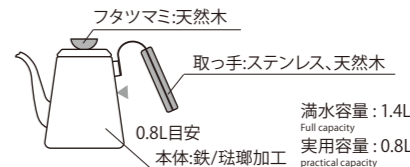
珪瑯製品の特長

- 金属の表面に無機ガラスを高温で焼き付けたものです。
- 鉄・アルミ・銅ステンレスなどの製品に比べ、食品に直接金属面が接しないため、においが付きにくい素材です。
- 表面はガラス質のため、美しい色合いと光沢があります。

お手入れについて

- 使用跡は食器用洗剤を使用して柔らかいスポンジで洗い、水気を拭き取っ手よく乾燥させてください。
- 珪瑯の端面は製品の構造上サビが発生する場合があります。(サビが発生した場合はスポンジなどで洗い、水気を拭き取り乾燥させてください。)
- お手入れが不十分ですと水道水の微量成分(カルキ)が固まり、ケトルの内部に白い粉状のものが発生します。こびりつくと落ちにくくなりますので、よく洗い水気を拭き取ってください。また、水をつぎ足しながら長時間お湯を沸かしつづけることも、上記同様にカルキ成分の発生を誘発する恐れがありますのでご注意ください。
- 浸け置き洗いはしないでください。サビの原因となります。
- 木部は洗った後はすぐに柔らかい乾いた布で水気を拭き取ってください。

材質のご案内



実用容量にてご使用ください。

製造元：HARIO 株式会社
〒103-0006 東京都中央区日本橋富沢町 9-3
フリーダイヤル：0120-39-8208
http://www.hario.com

販売元：ツカモトエィム株式会社
〒103-0023 東京都中央区日本橋本町 1-6-5
TEL) 03-3279-1511 FAX) 03-3279-1515
http://www.tsukamoto.co.jp