

保証書

持込修理

エアプリエ スイート プレミアム AIM-FN022D

お買い上げ日			保証期間
年	月	日	お買い上げ日より1年間(本体)

お客様

フリガナ
お名前 様

ご住所 〒

☎

販売店

修理メモ

この保証書は、本書記載内容で無料修理させていただくことをお約束するものです。
 本書は再発行しませんので、大切に保管してください。
 通信販売等で購入された場合は、商品の送り状に記載された着荷日をお買い上げ日とさせていただきます。
 販売店欄に記入のない場合は、お買い上げの販売店にお申し出いただき、記入を受けてください。

- 取扱説明書による正常なご使用状態で、保証期間中に故障した場合には、お買い上げ販売店に修理をご依頼ください。
- 本書は、日本国内においてのみ有効です。 This warranty is valid only in Japan.
- 保証期間内でも次の場合は有料修理になります。
 - (1) 使用上の誤りおよび不当な修理や改造による損傷。
 - (2) お買い上げ後の輸送、落下等による損傷。
 - (3) 火災、浸水、不慮の事故、その他天災による損傷。
 - (4) 一般家庭用以外(業務用)に使用された場合の故障または損傷。
 - (5) 指定外電源(電圧、周波数)使用による損傷。
- お客様の個人情報の取扱いについて
 お客様よりお知らせいただいた氏名、住所などの個人情報は、当社商品のご相談への対応や修理及びその確認などに利用させていただく場合がございますので、ご了承ください。

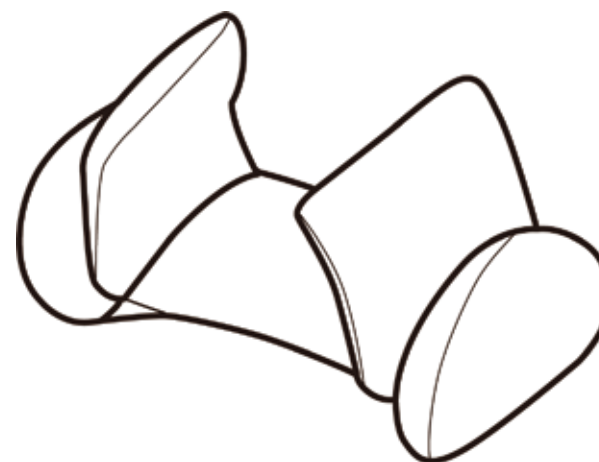
発売元：株式会社 ツカモトコーポレーション エイム事業部

〒103-0023 東京都中央区日本橋本町1-6-5
 TEL.03-3279-1511・1512 FAX.03-3279-1515

2016年11月 初版発行

Air Plie

SUITE PREMIUM



エアプリエ スイート プレミアム AIM-FN022D

取扱説明書 保証書付

このたびは、エアプリエ スイート プレミアムをお買い上げいただき、ありがとうございました。
 この「取扱説明書」をよくお読みになり、正しくご使用ください。
とくに「安全にお使いいただくために」は必ずお読みください。
 お読みになったあとは、いつでも取り出せるところに大切に保管してください。



ツカモトエイム「ホームページ」のご案内



ホームページでは新製品情報や、商品に関するさまざまな情報をお届けしております。また、お客様の商品購入やお問い合わせにもご対応いただける便利なホームページです。
 ぜひ、一度ご覧ください。
<http://www.tsukamoto-aim.co.jp/>




もくじ

安全にお使いいただくために ……1~4
 各部の名前とはたらき …… 5
 ご使用前に …… 6
 使いかた ……7~8
 お手入れについて …… 9
 主な仕様 …… 9
 故障かな?と思ったら ……10
 保証とアフターサービス ……10
 保証書 …… 裏表紙

安全にお使いいただくために

本製品は安全を十分に考慮して設計されていますが、電気製品は取り扱いを誤ると大きな事故につながる場合があります。お使いになる前に、この「安全にお使いいただくために」をよくお読みになり、正しく安全にお使いください。

警告/注意表示について	
 警告	取扱いを誤った場合、使用者が死亡または重傷を負うことが想定される危害の程度。
 注意	取扱いを誤った場合、使用者が傷害を負うことが想定されるか、または物的損害*の発生が想定される危害・損害の程度。 *物的損害とは、家屋・家財および家畜・ペットにかかわる拡大損害を示します。

安全記号について	
この取扱説明書では、安全に関する警告や注意を記載する場合、次の3種類の希望を併記して注意を促しています。	
	中の絵や近くの文で、してはいけないこと(禁止)を示します。
	中の絵や近くの文で、しなければならないこと(指示)を示します。
	中の絵や近くの文で、注意を促す内容を示します。

使用者の体調に関する注意

警告



医療機関で治療中の人や次のような人は必ず、使用する前に医師や理学療法士に相談する

- ・ペースメーカーなどの電磁障害の影響を受けやすい体内埋込型医用電気機器を使用している人
- ・悪性腫瘍(しゅよう)のある人
- ・心臓に障害のある人
- ・妊娠中や出産直後の人
- ・糖尿病などによる知覚障害のある人
- ・皮膚に創傷のある人
- ・安静を必要とする人
- ・体温38℃以上(有熱期)の人
例：急性炎症症状(けん怠感、悪寒、血圧変動など)の強いときや、衰弱しているとき
- ・現在、腰痛の人や、過去に首、腰、脚を痛めたことのある人
- ・首、腰、脚、手にしびれがある人
- ・呼吸器に障害のある人
- ・高血圧症の人
- ・内臓疾患(胃炎、肝炎、腸炎)などの急性症状のある人
- ・腰痛(椎間板(ついかんばん)ヘルニア、脊椎(せきつい)すべり症、脊椎(せきつい)分離症)などのある人
- ・変形性関節炎、リウマチ、痛風の人
- ・骨粗しょう症の人、脊椎(せきつい)の骨折、捻挫(ねんざ)、肉離れなどの急性疼(とう)痛性疾患の人
- ・皮膚に温度感覚喪失が認められる人
- ・低温やけどをしたことがある人
- ・背骨に異常のある人、背骨が左右に曲がっている人
- ・血行障害、血管障害など循環器に障害のある人
- ・リハビリテーションで使用される人
- ・上記以外に、とくに身体に異常を感じている人

事故や体調不良をおこすおそれがあります。



次の人は使用しない

医師から運動やストレッチを禁じられている人
例：血栓(塞[そく]栓)症、重度の動脈瘤(りゅうう)、急性静脈瘤(りゅうう)、各種皮膚炎、各種皮膚感染症(皮下組織の炎症を含む)など症状を悪化させるおそれがあります。



自分で意思表示ができない人や、自分で操作できない人には使用させない
事故やけがのおそれがあります。



子供に使用させない
また、使用中は子供を近づけない
事故やけがのおそれがあります。



頭、首、胸、腹部に使用しない
事故やけが、体調不良をおこすおそれがあります。

注意



使用中、腰に痛み、めまい、吐き気、動悸など身体に異常を感じたときは、ただちに使用を中止する

そのまま使い続けると症状が悪化し、事故や体調不良をおこすおそれがあります。



本製品の使用時間はウエスト/骨盤ケアコース約5分、座りコース約10分以内とし、連続使用を避ける

同じ部位への連続使用は、筋肉や神経に対して必要以上の刺激が与えられ、事故やけが、体調不良をおこすおそれがあります。



筋力に自信のない人や、はじめてお使いの人は無理なストレッチはしない

事故やけが、体調不良をおこすおそれがあります。



ストレッチ以外の目的には使用しない
事故やけが、体調不良をおこすおそれがあります。



次のようなときは使用しない

- ・疲労がはげしいとき
 - ・食前、食後の一時間
 - ・酒に酔っているとき
- 体調不良をおこすおそれがあります。



ヒーター一部は表面が熱くなるため、熱に敏感でない人は使用しない

お子様お年寄り、病気の方など皮膚感覚の弱い方は、低温やけどのおそれがあるのでご注意ください。

使用に関する注意



警告



必ず守る

必ず交流100Vで使用する
また、付属のACアダプター以外は使用しない

火災や感電、故障の原因になります。



必ず守る

ご使用前には、必ず本体カバーが破れていないか確認する（どんな小さな破れでも、ただちに使用を中止し、電源プラグを抜き、修理を依頼してください）

布地が破れた状態で使用すると、感電やけがのおそれがあります。



必ず守る

ACアダプターの電源プラグやDCプラグは根元まで確実に差し込む

感電や発熱による火災の原因になります。



必ず守る

電源プラグのホコリなどは定期的にとる

プラグにホコリなどがたまると湿気などで絶縁不良となり、火災の原因になります。定期的に電源プラグを抜き、乾いた布でふいてください。



禁止

電源コードに負荷をかけたり、傷つけたりしない

電源コードやプラグの誤った取り扱いは、電源コードに負荷をかけたり、傷つけたりすることによる感電や火災の原因となります。次のことをお守りください。

- ・電源コードを加工したり傷つけたりしない。
 - ・電源コードを熱器具に近づけない。
 - ・電源コードの上に重いものを載せたり、無理に曲げたり、引っ張ったり、ねじったりしない。
 - ・電源コードが傷ついたり、電源コンセントへの差し込みがゆるんでいたりするときは使用しない。
 - ・電源コンセントから電源プラグを抜くときはコードを引っ張らず、必ずACアダプター本体を持って抜く。
 - ・電源コードを本製品に巻きつけない。
 - ・電源コンセントや配線器具など、たこ足配線などで定格を超える使いかたはしない。
- 電源コードが破損した場合は、お買い上げ販売店に点検・修理を依頼してください。



禁止

本体の上に立ち上がらない

事故やけがのおそれがあります。とくに小さなお子様がお遊んだりしないようご注意ください。



禁止

他製品に付属のACアダプターを使用しない

ACアダプターの故障につながります。また火災や感電の原因になります。



分解禁止

絶対に分解や改造、修理をしない

また、本体のファスナーを開けない

感電の原因になります。また発熱や異常動作をして、けがをするおそれがあります。



ぬれ手禁止

身体がぬれた状態で本製品を使用しない

感電の原因になります。



ぬれ手禁止

ぬれた手で電源プラグの抜き差しをしない

感電の原因になります。



注意



必ず守る

ご使用前には、必ずスイッチ、タイマーなどが正常に作動するか確認する
事故やけがのおそれがあります。



電源プラグを抜く

動かなくなったり、異常を感じた場合は、ただちに使用を中止し、電源プラグをコンセントから抜く

漏電やショートなどによる感電や火災の原因になります。お買い上げ販売店に点検・修理を依頼してください。



電源プラグを抜く

停電のときは、ただちに電源プラグをコンセントから抜く

電源プラグがコンセントに差し込まれたままで通電が再開した場合、事故やけがのおそれがあります。



電源プラグを抜く

使用しないときは、必ず電源プラグをコンセントから抜く

プラグにホコリなどがたまると湿気などで絶縁不良となり、火災の原因になります。



必ず守る

体重が90kg以上の人は使用しない
事故やけが、本体破損の原因になります。



禁止

裸で使用しない
また、エアバッグ部分が背中、腰、尻などの皮膚に直接接触しないようにする
低温やけどになったり、摩擦により皮膚を傷めるおそれがあります。



禁止

本体カバーをはずして使用しない
事故やけがのおそれがあります。



禁止

生地を無理に引っ張ったり、刃物やとがったもので突き刺したりしない
けがや故障の原因になります。



禁止

本体やリモコン、ACアダプターを落としたり、強い衝撃を与えない
火災や感電、故障の原因になります。



禁止

エアバッグに故意に力を加えて無理やり止めない
けがや故障の原因になります。



禁止

本製品は一般家庭用なので、業務用として使用しない



禁止

同時に2人以上で使用しない
事故やけがのおそれがあります。



水ぬれ禁止

本体に水などをこぼさない
火災や感電、故障の原因になります。

使用場所についての注意



注意



禁止

ストーブなどの火気の近くで使用したり、電気こたつの中や電気カーペットなどの暖房器具の上で使用しない
火災や事故、故障の原因になります。また、たばこを吸いながらの使用も、火災の原因になります。



禁止

本体に布や毛布などをかぶせて使用しない
本体内部の温度が上昇し、火災や事故、故障の原因になります。



禁止

室温35℃以上の場所や、直射日光のあたる場所で使用しない
本体内部の温度が上昇し、火災や事故、故障の原因になります。また変形や変質など本体の外装を傷めるおそれがあります。



水場使用禁止

浴室など本体に水のかかりやすい場所や湿気の多い場所で使用しない
火災や感電、故障の原因になります。

保守についての注意



注意



電源プラグを抜く

お手入れをするときは、必ず電源プラグをコンセントから抜く
電源プラグがコンセントに差し込まれたままだと、火災や感電の原因になります。



電源プラグを抜く

長期間使用しない場合は、必ず電源プラグをコンセントから抜く
絶縁劣化になり、感電や漏電火災の原因になります。



必ず守る

長期間使用しなかったときは、使用前に動作の確認をする

内部部品が劣化している場合、事故やけがのおそれがあります。正常に動作しない場合は、必ずお買い上げ販売店にご相談ください。

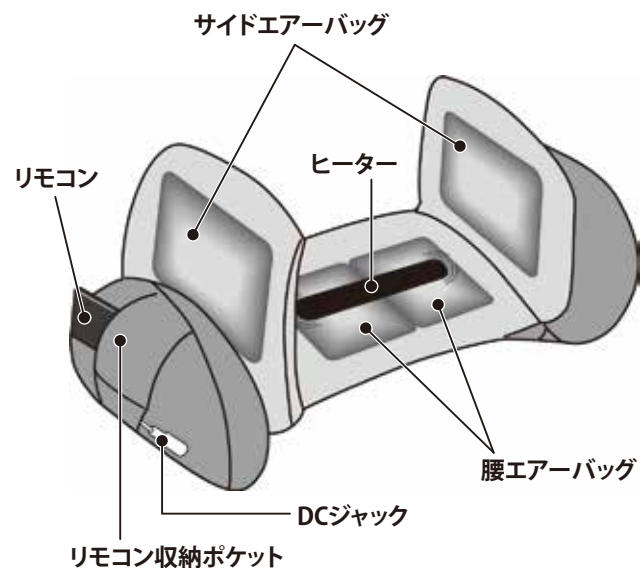


禁止

お手入れにはベンジン、シンナー、アルコール、アルカリ性洗剤、漂白剤などは使用しない
変形や変質など本体の外装を傷めるおそれがあります。

各部の名前とはたらき

● 本体



● 付属品

● 専用ACアダプター



警告 付属のACアダプター以外は使用しないでください。

● リモコン

電源ランプ

ACアダプターを本体と接続し、コンセントを差し込むと電源が入り、ランプが点灯します。

コース選択ボタン

プログラムされた7つのコースを選択できます。

ウエストコース

弱・中・強

骨盤ケアコース

標準・念入り

座りコース

リラックス・シェイプ

※各コースの特徴はP.8をご参照ください。



停止ボタン

すべて停止状態になります。

ヒーターボタン

ヒーターの「入」「切」を選択できます。約20分で動作が終了します。

低温やけどについて

比較的低い温度（40～60℃）でも、発熱体と同じ場所に長時間あてていると紅斑や水泡などの症状がでるやけどを言います。自覚症状がない場合もありますので、十分注意してください。異常を感じたらただちに使用を中止し、専門医の診断を受けてください。

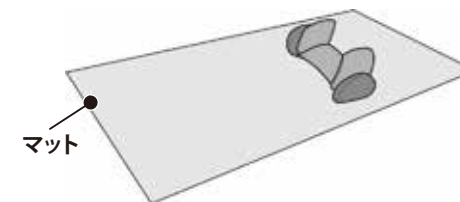
ご使用前に

1

本体を設置します。

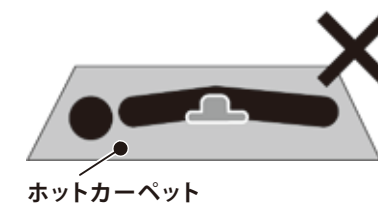
ベッドや布団の上でもお使いいただけます。

※ 床でご使用になるときは、身体を痛めないよう、必ずマットなどを敷いてください。



■ このようなご使用は危険ですので、おやめください。

電気こたつの中や電気カーペットなどの暖房器具の上で使用しないでください。本体内部の温度が上昇し、安全装置が働き、動作が停止する可能性があります。



2

本体カバーが破れていないか確認します。

ご使用前には、必ず本体カバーが破れていないか確認してください。

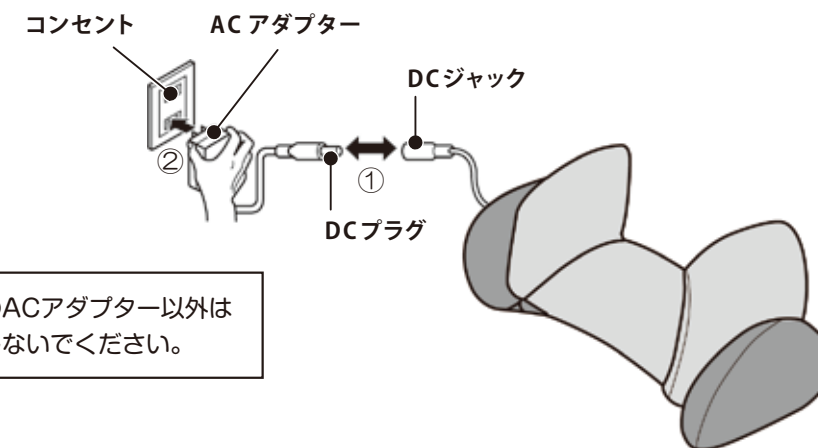
布地が破れた状態で使用すると、感電やけがのおそれがあります。

3

ACアダプターを本体と接続し、コンセントに差し込みます。

① 本体のDCジャックにACアダプターのDCプラグを根元までしっかりと差し込みます。

② コンセントにACアダプターの電源プラグを根元までしっかりと差し込みます。



警告 付属のACアダプター以外は使用しないでください。

ご使用前に

■ 医療機関で治療中の方や骨粗鬆症、腰に不安のある方など、ご使用になれない場合があります。取扱説明書2ページのご確認をお願いします。

■ 筋力に自信のない方や、はじめてお使いの方は・・・

日常生活の中で動かすことの少ない筋肉を急激にストレッチすると、腰や背中を痛める危険があるので、ご使用になる前に身体を慣らす必要があります。

まずは、動作させずに本体を腰の下にあて、仰向けに寝た状態で約1～3分間キープしてください。両手を頭部方向に、ゆっくりと背すじを伸ばしながら身体を慣らしてください。この状態で身体に違和感を感じなければ本体をご使用ください。

また、ウエストコース「弱」、骨盤ケアコース「標準」、座りコース「リラックス」からご使用ください。

痛みや異常を感じた時は、停止ボタンを押し、すぐに動作を止めてください。

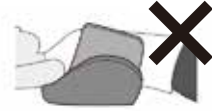


■ このような部位へのご使用は危険ですので、おやめください。

頭・首

肩甲骨部

胸・腹部(うつぶせの状態)



■ ご使用時間について

本製品の使用時間はウエスト/骨盤ケアコース約5分、座りコース約10分以内とし、連続使用はしないでください。同じ部位への連続使用は、筋肉や神経に必要な以上の刺激が与えられ、事故やけが、体調不良をおこすおそれがあります。

1 本体を腰にあて仰向けに寝ます。

ウエスト・骨盤ケアコース

身体の力をぬき、手を広げ、楽な姿勢で寝てください。



座りコース

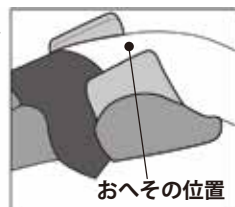
本体の上に座りながら使用できます。椅子やソファに腰掛けながらやさしくストレッチもおこなえます。



2 コースに合わせて、本体位置を調節してください。

ウエストコース

腰の真下に本体を置き、おへそが本体中心にあるのが目安



おへその位置

骨盤ケアコース

サイドエアバッグが骨盤を挟み込む位置が目安

3 コース選択の中から、お好みのコースを選択します。

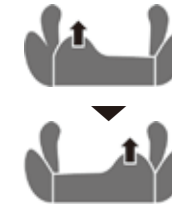
「のぼし」「ひねり」「しめつけ」の3つの動作でストレッチをおこないます。

のぼし



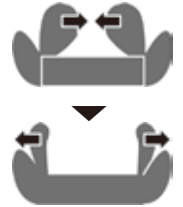
腰エアバッグが左右同時に上下します。

ひねり



腰エアバッグが左右交互に上下します。

しめつけ



サイドエアバッグが同時にしめつけます。

ウエストコース 弱・中・強 約5分	「のぼし」「ひねり」を中心に動作し、腰や背中のストレッチをおこなうコースです。 ※筋肉に自信のない方や、初めてお使いになる方は「弱」からご使用ください。
骨盤ケアコース 標準・念入り 約5分	「しめつけ」の動作を中心に「のぼし」「ひねり」で骨盤・股関節まわりのストレッチをおこなうコースです。 ※筋肉に自信のない方や、初めてお使いになる方は「標準」からご使用ください。
座りコース リラックス・シェイプ 約10分	本体に座りながら使用します。おしりまわりのストレッチをおこなうコースです。 ※筋肉に自信のない方や、初めてお使いになる方は「リラックス」からご使用ください。

※ 動作中にコースを変更すると、タイマーが一度リセットされ、5分以上動作しますのでご注意ください。

■ 身体に異常を感じたり、非常事態がおこった場合は ■ 自動コースを途中でやめるにはリモコンの「停止」ボタンを押ししてください。その場で動作が停止します。

4 「ヒーター」は、お好みで使用してください。

ストレッチ部位を心地よく温めます。コースの動作に関係なく約20分動作します。温かさの感覚は、ヒーターへの接触具合、室温、衣服などによっても異なります。

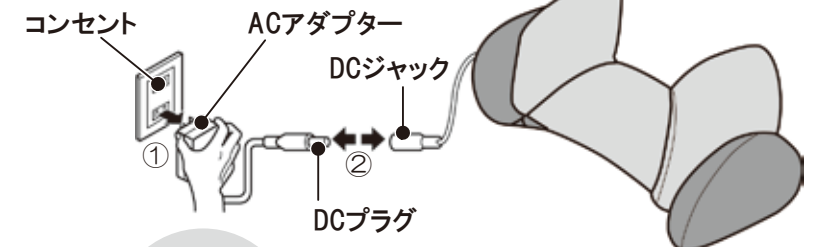
5 ご使用後は床に手をつけて、ゆっくり身体を起こしてください。

慣れない態勢が続くため、急に起き上がると立ちくらみや腰痛を感じる恐れがあります。

6 ACアダプターをコンセントから抜き、電源を切ります。

①ACアダプターをコンセントから抜きます。

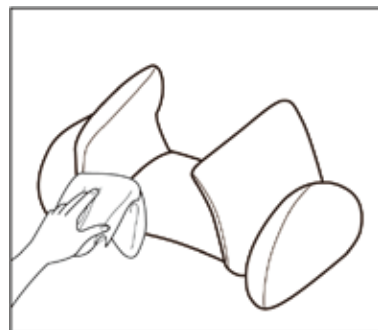
②本体のDCジャックからACアダプターのDCプラグを抜きます。



お手入れについて

※本体カバーは取りはずしできません。

- ① 本体の表面布地のホコリは、はたかずに掃除機などで吸い取ってください。(本体破損の原因になります。)
- ② 汚れは乾いたやわらかい布でふき取ってください。
- ③ 汚れがひどいときは、水または中性洗剤をしみこませた布をよく絞って拭き取り、柔らかい布でからぶきしてください。ただし、本体内部に水などが入らないようご注意ください。
- ④ 自然乾燥させ、よく乾かしてください。



警告 お手入れをするときは、必ず電源プラグをコンセントから抜いてください。また、ぬれた手で抜き差ししないでください。

保管について

使用後は直射日光の当たらない湿気の少ない場所に保管してください。また、長期間使用しない場合は、汚れを取ったあと、布などのカバーをかけ、ホコリがかからないようご注意ください。

本製品の廃棄方法について

地球環境保護のため、廃棄するときはそのまま放置しないで、各自治体の取り決めにしたがってください。

主な仕様

商品名・型番	エアプリエ スイート プレミアム・AIM-FN022D
電気定格	AC100V 50-60Hz
消費電力	17W(電熱装置4.0Wを含む) ※専用ACアダプター使用時
オートタイマー	ウエストコース・骨盤ケアコース:約5分 座りコース:約10分
ヒーター	表面温度:42℃±3℃(室温20℃の場合) オートタイマー:20分
外形寸法・質量	(約)幅44×奥行32×高さ23cm・約2.7kg
電源コード長さ	約1.8m
リモコンコード長さ	約1m
材質	構造部材:スチール 張り材:ポリエステル100%(機構部:ポリエステル95%・ポリウレタン5%) クッション材:ウレタンフォーム
適応体重	90kg未満

中国製

故障かな?と思ったら

修理を依頼される前に、もう一度次の項目をお確かめください。それでも調子が悪い場合はただちに使用を中止し、お買い上げ販売店、または当社にお問い合わせください。

こんなときは	考えられる原因	こう処置してください
●動作中の音が気になる	●エアバッグがふくらむとき、しばむときの「プシュー」「カチツ」という音。 ●ポンプが動くときの「ブーン」という音。	●構造上やむをえず発生するもので、機能などに影響はありません。
●表示が点灯しない ●動作しない ●使用中に止まった	●コンセントからACアダプターの電源プラグがはずれている。 ●本体とACアダプターが正しく接続されていない。 ●タイマーがはたらき、停止状態になっている。	●電源プラグを奥までしっかりとコンセントに差し込んでください。 ●本体のDCジャックにACアダプターのDCプラグを差し込んでください。(P6参照) ●30分以上時間をあけてから、もう一度操作をしてください。
●ヒーターが温かくない	●ヒーターがOFFになっている。 ●タイマーがはたらき、停止状態になっている。	●ヒーターをONにしてください。(P5,P8参照)

長年ご使用の「エアプリエ スイート プレミアム」の点検を!

しばらく使用していなかった機器を使用するときは、使用前に機器が正常に動作することを確認してください。



愛情点検

こんな症状はありませんか

- 電源コードやプラグが異常に熱い
- 電源コードに深い傷や変形がある
- 焦げ臭いにおいがする
- 動作中に異常な音や振動がする
- スイッチを入れても、ときどき運転しないことがある
- その他異常や故障がある

以上のような症状の場合は、故障や事故防止のため、ご使用を中止し電源プラグをコンセントから抜いて、必ず販売店に点検・修理をご相談ください。

保証とアフターサービス

※必ずお読みください。

- (1)保証書(裏表紙)
保証書は所定事項の記入および記載内容をご確認いただき大切に保管ください。
- (2)保証期間中に修理を依頼される場合
保証書の記載内容に従って修理いたします。
- (3)保証期間を過ぎて修理を依頼される場合
修理すれば使用できる場合は、ご希望により有料で修理させていただきます。
- (4)補修用部品の最低保有期間
当社はこの「エアプリエ スイート プレミアム」の※補修用性能部品を製造打ち切り後最低5年間保有しております。
※補修用性能部品とは、その製品の機能を維持する為に必要な部品です。
- (5)ご使用中にふだんと変わった状態になりましたら
ただちに使用を中止し、お買い上げ販売店に点検修理をご依頼ください。
※お客様ご自身での分解・修理は危険です。絶対におやめください。

修理に関するご相談ならびに不明な点は、まずはお買い上げ販売店にお申し付けください。

【お客様相談窓口】

ナビダイヤル ■ 携帯OK ■ 全国どこからでも 市内通話料でOK

0570-081-634

【受付時間】 祝日を除く 月~金 10:00~17:00 (都合によりお休みさせていただく場合がございます)

株式会社ツカモトコーポレーション エイム事業部

TEL:03-3279-1511・1512 FAX:03-3279-1515 〒103-0023 東京都中央区日本橋本町1-6-5