


家庭用

管理医療機器 家庭用電気マッサージ器

# SWITCH CHAIR PREMIUM 7

スイッチ チェア プレミアム セブン



## マッサージ座椅子(ヒーター付き) AIM-127

取扱説明書 保証書付

このたびは、スイッチ チェア プレミアム セブンをお買い上げいただき、ありがとうございました。  
この「取扱説明書」をよくお読みになり、正しくご使用ください。  
とくに「安全にお使いいただくためには必ずお読みください。」  
お読みになったあとは、いつでも取り出せるところに大切に保管してください。



### ツカモトエム「ホームページ」のご案内

ホームページでは新製品情報や、商品に関するさまざまな情報をお届けしております。また、お客様の商品購入やお問い合わせにもご対応いただける便利なホームページです。  
ぜひ、一度ご覧ください。

<http://www.tsukamoto-aim.co.jp/>

# 保証書

持込修理

## マッサージ座椅子(ヒーター付き) AIM-127

お買い上げ日			保証期間
年	月	日	お買い上げ日より1年間(本体)

### お客様

フリガナ  
お名前

様

ご住所 〒

☎

### 販売店

販売店

### 修理メモ

修理メモ

この保証書は、本書記載内容で無料修理させていただくことをお約束するものです。

本書は再発行しませんので、大切に保管してください。

通信販売等で購入された場合は、商品の送り状に記載された着荷日をお買い上げ日とさせていただきます。

販売店欄に記入のない場合は、お買い上げの販売店にお申し出いただき、記入を受けてください。

- 取扱説明書による正常なご使用状態で、保証期間中に故障した場合には、お買い上げ販売店に修理をご依頼ください。
- 本書は、日本国内においてのみ有効です。 This warranty is valid only in Japan.
- 保証期間内でも次の場合は有料修理になります。
  - (1) 使用上の誤りおよび不当な修理や改造による損傷。
  - (2) お買い上げ後の輸送、落下等による損傷。
  - (3) 火災、浸水、不慮の事故、その他天災による損傷。
  - (4) 一般家庭用以外(業務用)に使用された場合の故障または損傷。
  - (5) 指定外電源(電圧、周波数)使用による損傷。
- お客様の個人情報のお取り扱いについて  
お客様よりお知らせいただいた氏名・住所などの個人情報は、当社商品のご相談への対応や修理及びその確認などに利用させていただく場合がございますので、ご了承ください。

製造販売元:ツカモトエム株式会社

〒103-0023 東京都中央区日本橋本町1-6-5

TEL.03-3279-1511-1512 FAX.03-3279-1515

<http://www.tsukamoto-aim.co.jp/>



2018年11月 第二版発行




### もくじ

安全にお使いいただくために.....	1~4
各部の名前とはたらき.....	5
使用目的 / 効能または効果.....	6
ご使用前に.....	6
使いかた.....	7~8
お手入れについて.....	9
主な仕様.....	9
故障かな?と思ったら.....	10
保証とアフターサービス.....	10
保証書.....	裏表紙

# 安全にお使いいただくために

本製品は安全を十分に考慮して設計されていますが、電気製品は取り扱いを誤ると大きな事故につながる可能性があります。お使いになる前に、この「安全にお使いいただくために」をよくお読みになり、正しく安全にお使いください。

警告／注意表示について	
 <b>警告</b>	取扱いを誤った場合、使用者が死亡または重症を負うことが想定される危害の程度。
 <b>注意</b>	取扱いを誤った場合、使用者が傷害を負うことが想定されるか、または物的損害※の発生が想定される危害・損害の程度。 *物的損害とは、家屋・家財および家畜・ペットにかかわる拡大損害を示します。

安全記号について	
この取扱説明書では、安全に関する警告や注意を記載する場合、次の3種類の記号を併記して注意を促しています。	
	警告・注意を喚起する。
	禁止行為を示す。
	指示に基づく行為を強制する。

## 使用者の体調に関する注意

### 警告



医師の治療を受けている人や、次のような症状のある人は、使用する前に医師と相談する

- ・ペースメーカーなどの電磁障害の影響を受けやすい体内植込型医用電気機器を使用している人
- ・悪性腫瘍(しゅよう)のある人
- ・心臓に障害のある人
- ・妊娠中や出産直後の人
- ・糖尿病などによる高度な末梢(しょう)循環障害からくる知覚障害のある人
- ・治療部位に創傷のある人
- ・かつて治療を受けたところ、または疾患部へ使用する人
- ・貧血症の人
- ・安静を必要とする人
- ・体温 38℃以上(有熱期)の人  
例：急性炎症症状(けん怠感、悪寒、血圧変動など)の強いときや、衰弱しているとき
- ・骨粗しょう症の人、脊椎(せきつい)の骨折、捻挫(ねんざ)、肉離れなどの急性疼(とう)痛性疾患の人
- ・温度感覚喪失が認められる人
- ・背骨に異常のある人、または背骨が左右に曲がっている人
- ・乗り物酔いなどのめまい症状のある人
- ・上記以外に、とくに身体に異常を感じている人

事故や体調不良をおこすおそれがあります。



次の人は使用しない

医師からマッサージを禁じられている人  
例：血栓(塞[そく]栓)症、重度の動脈瘤(りゅう)、急性静脈瘤(りゅう)、各種皮膚炎、各種皮膚感染症(皮下組織の炎症を含む)など症状を悪化させるおそれがあります。



ヒーター部は表面が熱くなるため、熱に敏感でない人は使用しない

お子様、お年寄り、病気の方など皮膚感覚の弱い方は、低温やけどのおそれがあるのでご注意ください。



自分で意思表示ができない人や、自分で操作できない人には使用させない

事故やけがのおそれがあります。



子供に使用させない  
また、使用中は子供を近づけない  
事故やけがのおそれがあります。



頭・胸・腹部のマッサージに使用しない  
事故やけが、体調不良をおこすおそれがあります。

### 注意



使用中、身体に異常を感じたときは、ただちに使用をやめて医師に相談する

そのまま使い続けると症状が悪化し、事故や体調不良をおこすおそれがあります。



本製品の使用時間は1回15分以内とする

長時間のご使用は、筋肉や神経に対して必要以上の刺激が与えられ、事故やけが、体調不良をおこすおそれがあります。  
使用しても効果が感じられない場合は、医師または専門家にご相談ください。



マッサージ以外の目的には使用しない  
事故やけが、体調不良をおこすおそれがあります。



他の健康用機器や治療器と併用して使用しない

事故やけが、体調不良をおこすおそれがあります。



食後および飲酒後は使用しない

体調不良をおこすおそれがあります。



使用中は眠らない

事故やけがのおそれがあります。

## 使用に関する注意

**!** リクライニングを操作するときは、必ず周囲に人やペットがいないことを確認する  
必ず守る 事故やけがのおそれがあります。

**!** 必ず交流100Vで使用する、また、付属のACアダプター以外は使用しない  
必ず守る 専用ACアダプター(GPE125-120120-6) 火災や感電の原因になります。

**!** ご使用前には、必ず本体カバーが破れていないか確認する(どんな小さな破れでも、ただちに使用を中止し、電源プラグを抜き、修理を依頼してください)  
必ず守る 布地が破れた状態で使用すると、感電やけがのおそれがあります。

**!** 電源プラグは根元まで確実に差し込む  
必ず守る 感電や発熱による火災の原因になります。

**!** 電源プラグのホコリ等は定期的にとる  
必ず守る プラグにホコリ等がたまると湿気等で絶縁不良となり、火災の原因になります。定期的に電源プラグを抜き、乾いた布でふいてください。

**!** 電源コードに負荷をかけたり、傷つけたりしない  
電源コードやプラグの誤った取り扱いは、電源コードに負荷をかけたり、傷つけたりすることによる感電や火災の原因となります。次のことをお守りください。  
・電源コードを加工したり傷つけたりしない。  
・電源コードを熱器具に近づけない。  
・電源コードの上に重いものを載せたり、無理に曲げたり、引っ張ったり、ねじったりしない。  
・電源コードが傷ついたり、電源コンセントへの差し込みがゆるんでいたりするときは使用しない。  
・電源コンセントから電源プラグを抜くときはコードを引っ張らず、必ず電源プラグを持って抜く。  
・電源コードを本製品に巻きつけない。  
・電源コンセントや配線器具など、たこ足配線等で定格を超える使いかたはしない。

**!** 本体の上に立ったり、飛び跳ねたり不安定な姿勢で使用しない  
禁止 事故やけがのおそれがあります。とくに小さなお子さまが遊んだりしないようご注意ください。

**!** 絶対に分解や改造、修理をしない  
また、本体のファスナーを開けない  
分解禁止 感電の原因になります。また発火や異常動作をして、けがをするおそれがあります。

**!** 身体がぬれた状態で本製品を使用しない  
ぬれ手禁止 感電の原因になります。

**!** ぬれた手で電源プラグの抜き差しをしない  
ぬれ手禁止 感電の原因になります。

### !

**!** ご使用前には、必ず電源スイッチ、タイマーなどが正常に作動するか確認する  
必ず守る 事故やけがのおそれがあります。

**!** 動かなくなったり、異常を感じた場合は、ただちに使用を中止し、電源プラグをコンセントから抜く  
電源プラグを抜く 漏電やショートなどによる感電や火災の原因になります。お買い上げ販売店に点検・修理を依頼してください。

**!** 停電のときは、ただちに電源スイッチを切り、電源プラグをコンセントから抜く  
電源プラグを抜く 電源プラグがコンセントに差し込まれたまままで通電が再開した場合、事故やけがのおそれがあります。

**!** 肘掛けを無理に引っ張ったり、曲げようとしていたりしない  
必ず守る けがや故障の原因になります。

**!** 本体カバーをはずして使用しない  
禁止 事故やけがのおそれがあります。

**!** 生地を無理に引っ張ったり、刃物やとがったもので突き刺したりしない  
禁止 けがや故障の原因になります。

**!** 本体やリモコン、ACアダプターを落としたり、強い衝撃を与えない  
禁止 火災や感電、故障の原因になります。

**!** バイブレーターに故意に力を加えて無理やり止めない  
禁止 けがや故障の原因になります。

**!** 本製品は一般家庭用なので、業務用として使用しない  
禁止

**!** 本体やリモコン、ACアダプターに水などをこぼさない  
水ぬれ禁止 火災や感電、故障の原因になります。

## 使用場所についての注意

### !

**!** 周囲に障害物のない、床面が水平な場所に設置する  
必ず守る 事故やけがのおそれがあります。

**!** ストーブなどの火気の近くで使用したり、ホットカーペットなどの暖房器具の上で使用しない  
禁止 火災や事故、故障の原因になります。また、たばこを吸いながらの使用も、火災の原因になります。

**!** 本体に布や毛布などをかぶせて使用しない  
禁止 本体内部の温度が上昇し、火災や事故、故障の原因になります。

**!** 浴室など本体に水のかかりやすい場所や湿気の多い場所で使用しない  
水場使用禁止 火災や感電、故障の原因になります。

## 保守についての注意

### !

**!** お手入れをするときは、必ず電源プラグをコンセントから抜く  
電源プラグを抜く 電源プラグがコンセントに差し込まれたままだと、火災や感電の原因になります。

**!** 長時間使用しない場合は、必ず電源プラグをコンセントから抜く  
電源プラグを抜く 絶縁劣化になり、感電や漏電火災の原因になります。

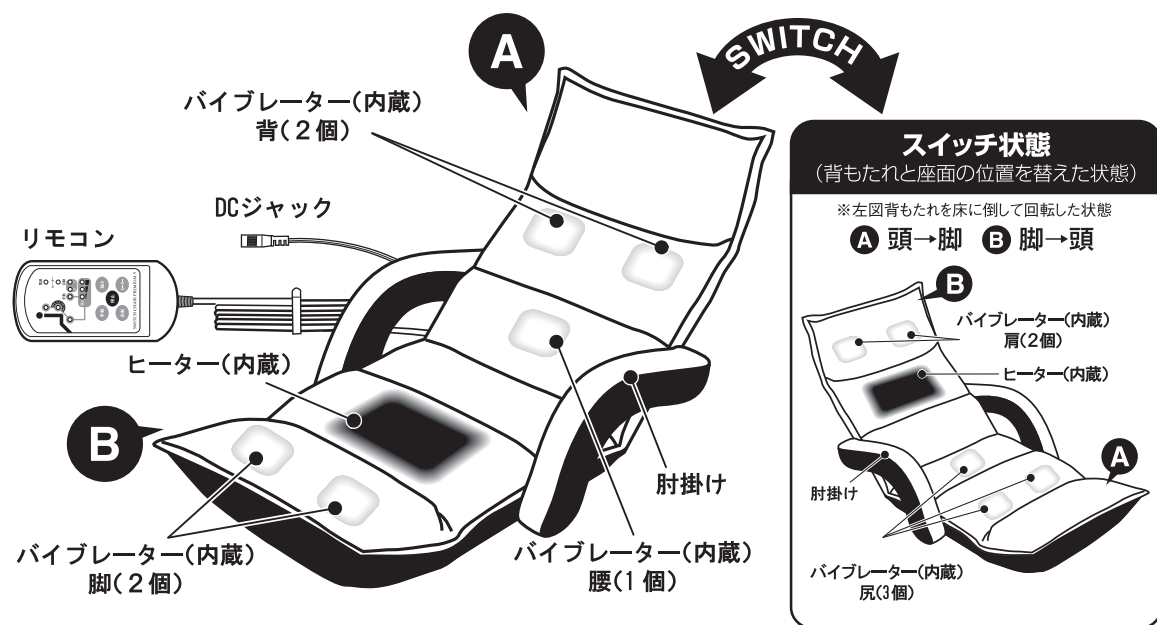
**!** 長期間使用しなかったときは、使用前に動作の確認をする  
必ず守る 内部部品が劣化している場合、事故やけがのおそれがあります。正常に動作しない場合は、必ずお買い上げ販売店にご相談ください。

**!** 本製品を移動するときは、引きずらない  
禁止 床や畳を傷つけるおそれがあります。

**!** お手入れにはベンジン、シンナー、アルコール、アルカリ性洗剤、漂白剤などは使用しない  
禁止 変形や変質など本体の外装を傷めるおそれがあります。

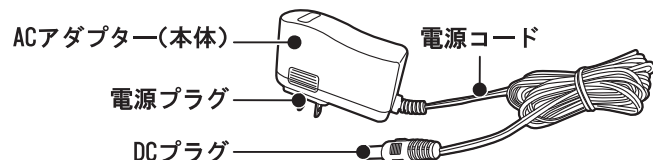
# 各部の名前とはたらき

## ●● 本体



## ●● 付属品

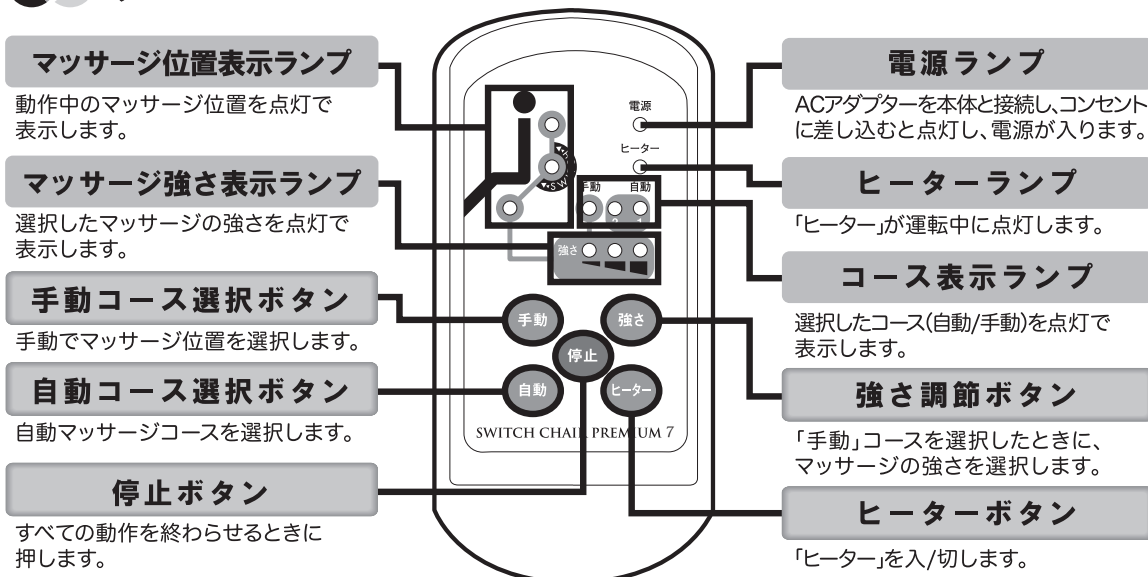
● ACアダプター (MODEL:GPE125-120120-6)



**警告**

付属のACアダプター以外は使用しないでください。

## ●● リモコン



# 使用目的 / 効能または効果

あんま、マッサージの代用。一般家庭で使用する。

- 疲労回復
- 血行をよくする
- 筋肉の疲れをとる
- 筋肉のこりをほぐす
- 神経痛・筋肉痛の痛みの緩解

### ●● ご注意

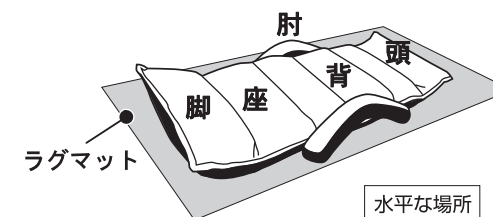
効能や効果は個人により差があります。

## ●● ご使用前に

### 1

本体を開いて水平な場所に設置します。

周囲に障害物のない、床面が水平な場所を選び設置します。使用中の動作音をやわらげたり、床面を傷つけないために、設置場所にはマット等を敷くことをおすすめします。



### 2

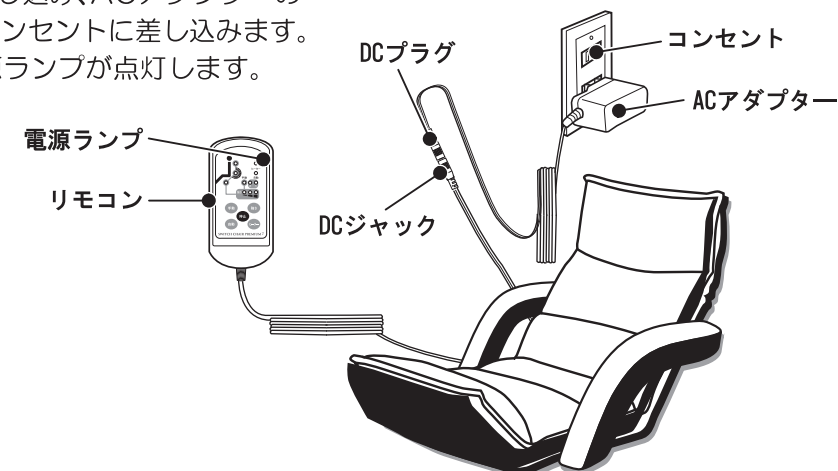
本体カバーが破れていないか確認します。

ご使用前には、必ず本体カバーが破れていないか確認してください。布地が破れた状態で使用すると、感電やけがのおそれがあります。

### 3

ACアダプターを本体と接続し、コンセントに差し込みます。

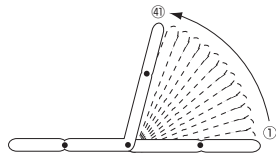
本体のDCジャックにACアダプターのDCプラグを差し込み、ACアダプターの電源プラグをコンセントに差し込みます。リモコンの電源ランプが点灯します。



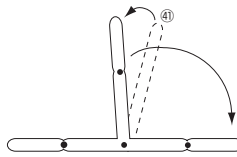
## 1 座椅子をお好みの角度に調節します。

### 背

右図の矢印のように背をおこすと、ギアがカチッと鳴り①～④の位置で止まります。

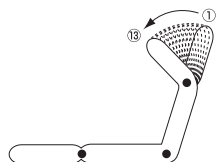


右図の矢印のように背を④より前方へ倒すと、ギアがはずれ元の位置に戻ります。元の位置に戻す際に前方へ傾ける事で角度調節も出来ます。

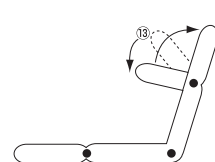


### 頭

背と同じように頭を倒すと、ギアがカチッと鳴り①～⑬の位置で止まります。

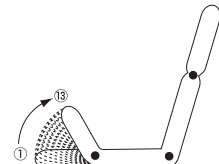


また、右図の矢印のように頭を⑬より前方へ倒すと、ギアがはずれ元の位置に戻ります。

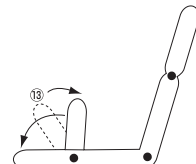


### 脚

脚も背と同じように倒していくと、ギアがカチッと鳴り①～⑬の位置で止まります。



また、右図の矢印のように頭を⑬より前方へ倒すと、ギアがはずれ元の位置に戻ります。



## 2 お好みの「マッサージコース」を選択します。

### 自動マッサージコース(プログラムコース)約10分

- ① 「自動コース選択ボタン」を押すと「自動」ランプの「1」が点灯し、「全身マッサージコース」が作動します。
- ② もういちど「自動コース選択ボタン」を押すと「自動」ランプの「2」が点灯し、「上半身マッサージコース」が作動します。

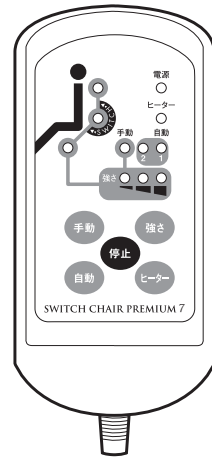
#### 各自動マッサージコースの特徴

自動1(全身コース)	背・腰・脚のそれぞれの部位を「やさしく」マッサージします。強さは「弱」「中」で変化します。
自動2(上半身コース)	背・腰のみを「念入りに」マッサージします。強さは「弱」「中」「強」で変化します。

### 手動マッサージコース(位置・強弱調節可能)約10分

- ① 「手動コース選択ボタン」を押すと「手動」ランプが点灯し、「手動マッサージコース」が作動します。
- ② 「手動コース選択ボタン」は押す回数で次ページ表のとおりマッサージ位置が選択できます。

手動ボタンを押す回数	1回目	2回目	3回目	4回目	5回目	6回目	7回目	10回目に戻る
マッサージ位置								
背	○				○	○	○	○
腰		○		○		○	○	
脚			○	○	○		○	



③ 「強さ調節ボタン」を押すとマッサージ(バイブレーター)の強さが選択できます。

※ スイッチは押すたびに次のように切り替わります。



### スイッチ状態(背もたれと座面の位置を替えた状態 P5 参照)についてのご注意

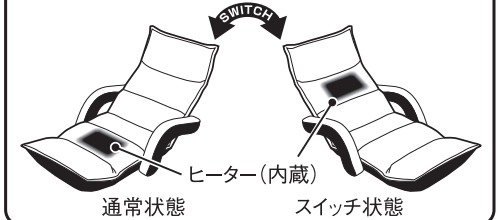
- スイッチ状態で使用された場合、右記の通りマッサージ位置が変化しますのでご注意ください。 **背 腰 ▶ 尻 / 脚 ▶ 肩**
- スイッチ状態で肩マッサージをおこなったとき、乗り物酔いなどのめまい症状をお持ちの方はマッサージの振動によって、まれに具合が悪くなる場合がありますのでご注意ください。

## 3 お好みに合わせて「ヒーター」を選択します。

- ① 電源ランプが点灯していることを確認のうえ「ヒーターボタン」を押してください。「ヒーターランプ」が点灯し、座面ヒーターの電源が入ります。
  - ② ヒーターを切るときは、もう一度「ヒーターボタン」を押してください。「ヒーターランプ」が消灯し、ヒーターの電源が切れます。
- ※ヒーターはマッサージ作動時でも停止時でも使用できます。

### ご参考

※スイッチ状態(背もたれと座面の位置を替えた状態 P5 参照)のときはヒーター位置が座から背に変化します。



### ヒーター過熱防止安全装置

ヒーター内部センサーが約65℃になると自動的に電源が切れます。約50℃で復旧します。

### オートタイマー機能

マッサージ(バイブレーター)開始後約10分で安全のため自動的に動作が停止します。このときヒーターも同時に切れます。

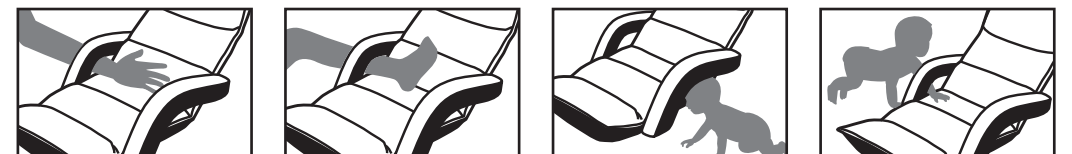
## 4 タイマーがはたらき、動作が自動的に終了します。ACアダプターをコンセントから抜き、電源を切ります。

動作開始から約10分で自動的に停止します。

緊急時など途中で止めたいときは「停止ボタン」を押してください。

**注意** 本製品の使用時間は1回15分以内にしてください。長時間の使用は、筋肉や神経に対して必要以上の刺激が与えられ、事故やけが、体調不良をおこすおそれがあります。

このようなご使用は危険ですので、おやめください。

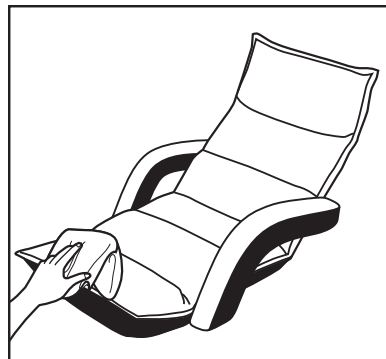


● 肘掛けの間に、手や足や頭部を入れないでください。

## お手入れについて

※本体カバーは取りはずしできません。

- ①本体の表面布地のホコリは、はたかずに掃除機などで吸い取ってください。(パイプレーターが破損したり故障の原因になります。)
- ②汚れは乾いたやわらかい布でふき取ってください。
- ③汚れがひどいときは、水または中性洗剤をしみこませた布をよく絞ってふきとり、柔らかい布でからぶきしてください。ただし、本体内部に水などが入らないようご注意ください。
- ④自然乾燥させ、よく乾かしてください。



**警告** お手入れをするときは、必ず電源プラグをコンセントから抜いてください。また、ぬれた手で抜き差しはしないでください。

### 保管について

使用後は湿気の少ない場所に保管してください。また、長時間使用しない場合は、汚れを取ったあと、布などのカバーをかけ、ホコリがかからないようご注意ください。

### 本製品の破棄方法について

地球環境保護のため、廃棄するときはそのまま放置しないで、各自治体の取り決めにしたがってください。

## 主な仕様

販売名  
一般的名称  
医療機器認証番号  
使用電源  
電気定格  
本体定格  
定格時間  
オートタイマー  
外形寸法  
質量  
電源コード長さ  
材質

マッサージ座椅子 (ヒーター付き) AIM-127  
家庭用電気マッサージ器  
225AGBZX00061A04  
専用 AC アダプター GPE125-120120-6  
AC100V 50/60Hz  
DC12V 1.2A  
10分  
約10分  
約幅55×奥行78~133×高さ20~70cm 座面の高さ:約15cm  
約9.1Kg  
約1.85m  
構造部材:スチールパイプ  
張り材:ポリエステル  
クッション材:ウレタンフォーム  
ツカモトエム株式会社 東京都中央区日本橋本町 1-6-5  
13B2X10204

医療機器製造販売業  
医療機器製造販売業許可番号

中国製

## 故障かな?と思ったら

修理を依頼される前に、もう一度次の項目をお確かめください。それでも調子が悪い場合はただちに使用を中止し、お買い上げ販売店、または当社にお問い合わせください。

症状	調べるところ
● マッサージ動作時の音	● 構造上の音で機能等に影響はありません。
● 動作しない	● 電源プラグが抜けていませんか? ● オートタイマーが働き停止状態になっていませんか?
● パイプレーターが動作しない	● ACアダプターが抜けていませんか? ● 安全装置が働き停止した状態になっていませんか? ACアダプターをコンセントに入れて、もう一度リモコン操作をしてください。
● コントローラーが正常に動作しない。	● 電源の状態などにより誤動作している可能性があります。 ACアダプターをいったんコンセントから抜いて、もう一度コンセントに差し込んでください。

### 長年ご使用の「スイッチ チェア プレミアム セブン」の点検を!

しばらく使用していなかった機器を使用するときは、使用前に機器が正常に動作することを確認してください。



愛情点検

#### こんな症状はありませんか

- 電源コードやプラグが異常に熱い
- 電源コードに深い傷や変形がある
- 焦げ臭いにおいがする
- 動作中に異常な音や振動がする
- スイッチを入れても、ときどき運転しないことがある
- その他異常や故障がある

以上のような症状の場合は、故障や事故防止のため、ご使用を中止し電源プラグをコンセントから抜いて、必ず販売店に点検・修理をご相談ください。

## 保証とアフターサービス

※必ずお読みください。

- (1)保証書(裏表紙)  
保証書は所定事項の記入および記載内容をご確認いただき大切に保管ください。
- (2)保証期間中に修理を依頼される場合  
保証書の記載内容に従って修理いたします。
- (3)保証期間を過ぎて修理を依頼される場合  
修理すれば使用できる場合は、ご希望により有料で修理させていただきます。
- (4)補修用部品の最低保有期間  
当社はこの「スイッチ チェア プレミアム セブン」の  
※補修用性能部品を製造打ち切り後最低5年間保有しております。(ただし、縫製部品は除きます。)  
※補修用性能部品とは、その製品の機能を維持する為に必要な部品です。
- (5)ご使用中にふだんと変わった状態になりましたら、ただちに使用を中止し、お買い上げ販売店に点検・修理をご依頼ください。  
※お客様ご自身の分解・修理は危険です。絶対におやめください。

修理に関するご相談ならびにご不明な点は、まずはお買い上げ販売店にお申し付けください。

### ツカモトエム【お客様相談窓口】

ナビダイヤル 携帯OK 全国どこからでも 市内通話料でOK

**0570-081-634**

※お客さまが加入されている電話(NTT以外の一般回線、PHS、及びIP電話等)によっては、ご利用出来ない場合がございますので、下記電話番号へおかけください。

【受付時間】 祝日を除く 月~金 10:00~17:30 (都合によりお休みさせていただく場合がございます)

ツカモトエム株式会社

TEL:03-3279-1511-1512 FAX:03-3279-1515 〒103-0023 東京都中央区日本橋本町1-6-5