

取扱上のご注意

このたびは、AIM-HW01 卓上水素発生機 H+serverをお買い上げいただきましてありがとうございます。

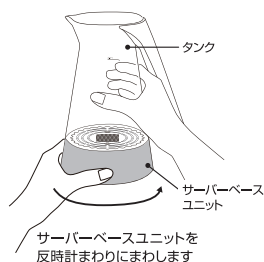
タンクとサーバーベースユニットの取り付けの際に、しっかりと取り付けないと水漏れする可能性をご説明しておりますが、

取扱説明書の通りに取り付けた場合でも、製品の個体差により水漏れが発生する場合もまれにございますので、取扱説明書の図の通りに取り付けて水漏れをする場合は、取扱説明書の図よりも、さらに、取っ手の先端がサーバーベースユニットのブランドロゴに向かって左側に来るように強く締め付けてご使用いただきますようお願い申し上げます。

※取扱説明書 P7

準備する

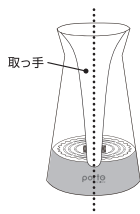
- 1 タンクとサーバーベースユニットがしっかりと取り付けられていることを確認する



△ 取っ手を持って回さないでください
破損の原因になります

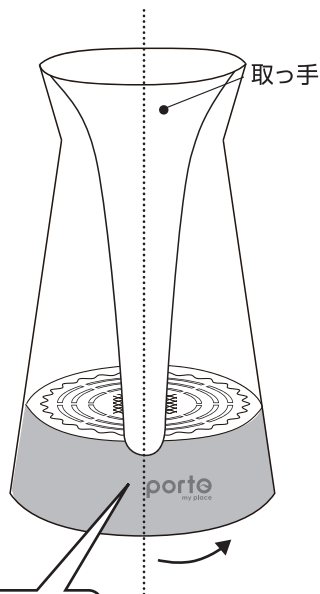


注意 取り付けが不十分な場合水漏れの原因となります



取っ手の先端がサーバーベースユニットのブランドロゴの中心位の位置にくるようにしっかりと閉めてください

左の通りに取り付けても 水漏れしてしまう場合



ブランドロゴの中心よりもさらに左側に取っ手の先端がくるように閉めてください。