

保証書

持込修理

ポルト エアーストレッチ ピュアスリム AIM-FN043

お買い上げ日			保証期間
年	月	日	お買い上げ日より1年間(本体)

お客様	
フリガナ お名前	様
ご住所 〒	
	☎

販売店

修理メモ

この保証書は、本書記載内容で無料修理させていただくことをお約束するものです。
 本書は再発行しませんので、大切に保管してください。
 通信販売等で購入された場合は、商品の送り状に記載された着荷日をお買い上げ日とさせていただきます。
 販売店欄に記入のない場合は、お買い上げの販売店にお申し出いただき、記入を受けてください。

- 取扱説明書による正常なご使用状態で、保証期間中に故障した場合には、お買い上げ販売店に修理をご依頼ください。
- 本書は、日本国内においてのみ有効です。 This warranty is valid only in Japan.
- 保証期間内でも次の場合は有料修理になります。

(1) 使用上の誤りおよび不当な修理や改造による損傷。	(4) 一般家庭用以外(業務用)に使用された場合の故障または損傷。
(2) お買い上げ後の輸送、落下等による損傷。	(5) 指定外電源(電圧、周波数)使用による損傷。
(3) 火災、浸水、不慮の事故、その他天災による損傷。	
- お客様の個人情報のお取扱いについて
 お客様よりお知らせいただいた氏名・住所などの個人情報は、当社商品のご相談への対応や修理及びその確認などに利用させていただく場合がございますので、ご了承ください。

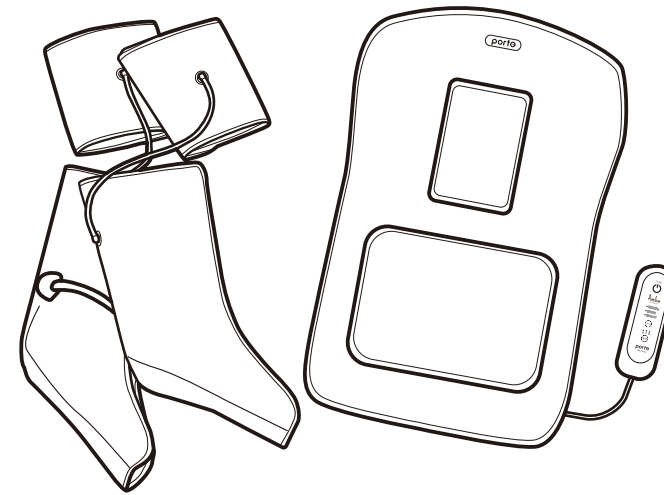
製造販売元: 株式会社ツカモトコーポレーション エイム事業部

〒103-0023 東京都中央区日本橋本町1-6-5
 TEL.03-3279-1511・1512 FAX.03-3279-1515

2019年5月 初版発行

PURE SLIM

AIR STRETCH



ポルト エアーストレッチ ピュアスリム AIM-FN043

取扱説明書 保証書付

このたびは、ポルト エアーストレッチ ピュアスリムをお買い上げいただき、ありがとうございました。
 この「取扱説明書」をよくお読みになり、正しくご使用ください。
とくに「安全にお使いいただくために」は必ずお読みください。
 お読みになったあとは、いつでも取り出せるところに大切に保管してください。



「ホームページ」のご案内



ホームページでは新製品情報や、商品に関するさまざまな情報をお届けしております。また、お客様の商品購入やお問い合わせにもご対応いただける便利なホームページです。
 ぜひ、一度ご覧ください。
<http://www.tsukamoto-aim.co.jp/>




もくじ

安全にお使いいただくために...	1~4
各部の名前とはたらき.....	5~6
ご使用前に.....	6
使いかた.....	7~8
お手入れについて.....	9
主な仕様.....	9
故障かな?と思ったら.....	10
保証とアフターサービス.....	10
保証書.....	裏表紙

安全にお使いいただくために

本製品は安全を十分に考慮して設計されていますが、電気製品は取り扱いを誤ると大きな事故につながる可能性があります。お使いになる前に、この「安全にお使いいただくために」をよくお読みになり、正しく安全にお使いください。

警告／注意表示について	
 警告	取扱いを誤った場合、使用者が死亡または重傷を負うことが想定される危害の程度。
 注意	取扱いを誤った場合、使用者が傷害を負うことが想定されるか、または物的損害*の発生が想定される危害・損害の程度。 *物的損害とは、家屋・家財および家畜・ペットにかかわる拡大損害を示します。

安全記号について	
この取扱説明書では、安全に関する警告や注意を記載する場合、次の3種類の記号を併記して注意を促しています。	
	中の絵や近くの文で、してはいけないこと(禁止)を示します。
	中の絵や近くの文で、しなければならないこと(指示)を示します。
	中の絵や近くの文で、注意を促す内容を示します。

使用者の体調に関する注意

警告



必ず守る

医師の治療を受けている人や、次のような症状のある人は、使用する前に医師と相談する

- ・ペースメーカーなどの電磁障害の影響を受けやすい体内植込型医用電気機器を使用している人
 - ・悪性腫瘍(しゅよう)のある人
 - ・心臓に障害のある人
 - ・現在腰痛の人や、過去に腰や背中、骨盤、股関節を痛めたことのある人
 - ・変形性関節炎、リウマチ、痛風の人
 - ・骨粗しょう症の人、脊椎(せきつい)の骨折、捻挫(ねんざ)、肉離れなどの急性疼(とう)痛性疾患の人
 - ・腰痛(椎間板(ついかんばん)ヘルニア、脊椎(せきつい)すべり症、脊椎(せきつい)分離症)などのある人
 - ・循環器系障害(心臓病、血管障害、高血圧症、高度な糖尿病など)のある人
 - ・内臓疾患(胃炎、肝炎、腸炎)など急性症状のある人
 - ・呼吸器に障害のある人
 - ・腱鞘炎の人
 - ・皮膚に温度感覚喪失が認められる人
 - ・かつて治療を受けたところ、または疾患部へ使用する人
 - ・体温 38℃以上(有熱期)の人
 - ・妊娠中や生理中の人
 - ・安静を必要とする人
 - ・医師から運動を禁じられている人
 - ・リハビリテーションで使用される人
 - ・上記以外に、とくに身体に異常を感じている人
- 事故や体調不良をおこすおそれがあります。



禁止

次の人は使用しない

- 医師からストレッチやマッサージを禁じられている人
- 例：血栓(塞[そく]栓)症、重度の動脈瘤(りゅうづ)、急性静脈瘤(りゅうづ)、各種皮膚炎、各種皮膚感染症(皮下組織の炎症を含む)など症状を悪化させるおそれがあります。



禁止

自分で意思表示ができない人や、自分で操作できない人には使用させない

事故やけがのおそれがあります。子供が本体の上で立ったり座ったりしないようにする。



禁止

**子供に使用させない
また、使用中は子供を近づけない**

事故やけがのおそれがあります。



禁止

頭、首、胸、または腹部、疾患部などにエアバッグをあてて使用しない

事故やけが、体調不良をおこすおそれがあります。

注意



必ず守る

使用中、腰に痛み、めまい、吐き気、動悸など身体に異常を感じたときは、ただちに使用を中止する

そのまま使い続けると症状が悪化し、事故や体調不良をおこすおそれがあります。



必ず守る

1回の使用時間は10分以内とし連続使用を避ける

同じ部位への連続使用は、筋肉や神経に対して必要以上の刺激が与えられ、事故やけが、体調不良をおこすおそれがあります。



必ず守る

筋力に自信のない人や初めてお使いの人は無理なストレッチはしない

事故やけが、体調不良をおこすおそれがあります。



禁止

**使用目的以外の使い方をしない
また、他の機器と同時にしようしない**

事故やけが、体調不良をおこすおそれがあります。



禁止

次のようなときは使用しない

- ・疲労がはげしいとき
 - ・食前、食後の一時間
 - ・酒に酔っているとき
- 体調不良をおこすおそれがあります。

使用に関する注意



警告



必ず守る

**必ず交流100Vで使用する
また、付属の専用ACアダプター以外は
使用しない**

火災や感電、故障の原因になります。



必ず守る

**ご使用前には、必ずアタッチメントマット、
レッグアタッチメントの布地が破れてい
ないか確認する(どんな小さな破れでも、
ただちに使用を中止し、修理を依頼して
ください)**

布地が破れた状態で使用すると、感電やけがの
おそれがあります。



必ず守る

**電源プラグ、コネクターは根元まで確実に
差し込む**

感電や発熱による火災の原因になります。



必ず守る

**電源プラグのホコリなどは定期的にとる
プラグにホコリ等がたまると湿気等で絶縁不良
となり、火災の原因になります。**

定期的に電源プラグを抜き、乾いた布でふいて
ください。



禁止

**電源コードに負荷をかけたり、傷つけた
りしない**

電源コードやプラグの誤った取り扱いは、電
源コードに負荷をかけたり、傷つけたりするこ
とによる感電や火災の原因となります。

次のことをお守りください。

- ・電源コードを加工したり傷つけたりしない。
- ・電源コードを熱器具に近づけない。
- ・電源コードの上に重いものを乗せたり、無理に
曲げたり、引っ張ったり、ねじったりしない。
- ・電源コードが傷ついたり、電源コンセントへ
の差し込みがゆるんでいたりするときは
使用しない。
- ・電源コンセントから電源プラグを抜くときはコード
を引っ張らず、必ず電源プラグを持って抜く。
- ・電源コードを本製品に巻きつけない。
- ・電源コンセントや配線器具など、たこ足配線
等で定格を超える使いかたはしない。
- ・電源コードはねじれをほどこいて保管する。

電源コードが破損した場合は、お買い上げ販
売店に点検・修理を依頼してください。



禁止

**本体やアタッチメントの上に立ったり
しない**

事故やけがのおそれがあります。
とくに小さなお子さまが遊んだりしないようご
注意ください。



分解禁止

絶対に分解や改造、修理をしない

感電の原因になります。また発火や異常動作を
して、けがをするおそれがあります。



ぬれ手禁止

身体がぬれた状態で本製品を使用しない

感電の原因になります。



ぬれ手禁止

ぬれた手で電源プラグの抜き差しをしない

感電の原因になります。



注意



必ず守る

**ご使用前には、必ず操作ボタン、タイマー
などが正常に作動するか確認する**

事故やけがのおそれがあります。



電源プラグ
を抜く

**動かなくなったり、異常を感じた場合
は、ただちに使用を中止し、電源プラグ
をコンセントから抜く**

漏電やショートなどによる感電や火災の原因に
なります。お買い上げ販売店に点検・修理を依
頼してください。



電源プラグ
を抜く

**使用しないときは、必ず電源プラグを
コンセントから抜く**

ホコリや湿気で絶縁劣化になり、漏電火災の原
因になります。



電源プラグ
を抜く

**停電のときは、ただちに電源プラグを
コンセントから抜く**

電源プラグがコンセントに差し込まれたままで通電
が再開した場合、事故やけがのおそれがあります。



禁止

**本体やアタッチメント、ACアダプターを
落としたり、強い衝撃を与えない**

火災や感電、故障の原因になります。



禁止

**エアバッグに故意に力を加えて無理
やり止めない**

けがや故障の原因になります。



禁止

同時に2人以上で使用しない

事故やけがのおそれがあります。



禁止

**裸で使用しない
また、皮膚が弱い人はエアバッグ部分が
背中、腰、尻、脚などの皮膚に直接接触
しないようにする**

摩擦により皮膚を傷めるおそれがあります。



禁止

**生地を無理に引っ張ったり、刃物やとがった
もので突き刺したりしない**

けがや故障の原因になります。



必ず守る

体重が90kg以上の人には使用しない

事故やけが、本体破損の原因になります。



禁止

**本製品は一般家庭用なので、業務用として
使用しない**



水ぬれ禁止

本体に水などをこぼさない

火災や感電、故障の原因になります。



禁止

本体カバーをはずして使用しない

事故やけがのおそれがあります。

使用場所についての注意



注意



禁止

**ストーブなどの火気の近くで使用したり、
電気こたつの中やホットカーペットなどの
暖房器具の上で使用しない**

火災や事故、故障の原因になります。
また、たばこを吸いながらの使用も、火災の
原因になります。



禁止

本体に布や毛布などをかぶせて使用しない
本体内部の温度が上昇し、火災や事故、故障の
原因になります。



禁止

**室温 35℃以上の場所や、直射日光の
あたる場所で使用しない**

本体内部の温度が上昇し、火災や事故、故障の
原因になります。また変形や変質など本体の外
装を傷めるおそれがあります。



水場使用
禁止

**浴室など本体に水のかかりやすい場所
や湿気が多い場所で使用しない**

火災や感電、故障の原因になります。

保守についての注意



注意



電源プラグ
を抜く

**お手入れをするときは、必ず電源プラグ
をコンセントから抜く**

電源プラグがコンセントに差し込まれたまま
と、火災や感電の原因になります。



電源プラグ
を抜く

**長時間使用しない場合は、必ず電源プラ
グをコンセントから抜く**

絶縁劣化になり、感電や漏電火災の原因にな
ります。



必ず守る

**長期間使用しなかったときは、使用前に
動作の確認をする**

内部部品が劣化している場合、事故やけがの
おそれがあります。正常に動作しないときは、必
ずお買い上げ販売店にご相談ください。



禁止

**お手入れにはベンジン、シンナー、アルコール、
アルカリ性洗剤、漂白剤などは使用しない**

変形や変質など本体の外装を傷めるおそれ
があります。

各部の名前とはたらき

●● 本体 (リモコン)

自動コース選択ボタン

プログラムされた3つの自動コースを選択できます。
※各コースの特徴はP8をご参照ください。

強さ調節ボタン

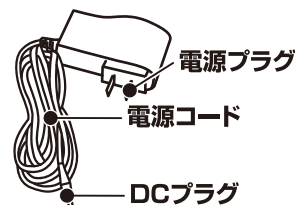
エアーの強さを3段階で調節できます。最初にコースを選択したとき、弱モードが点灯します。

電源ボタン / 電源ランプ

電源の「入」「切」を選択できます。電源が「入」になるとランプが点灯します。

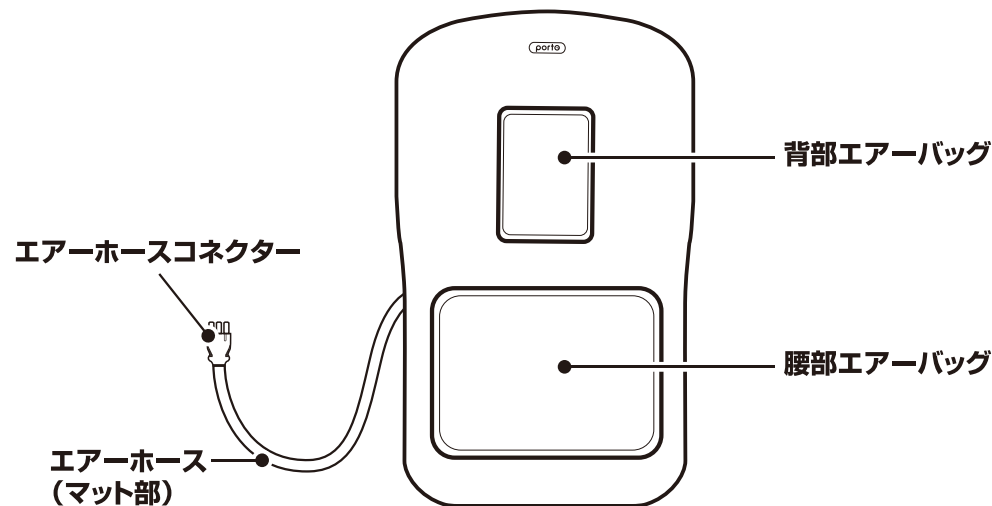
●● ACアダプター

型番: IVP1200-1000P

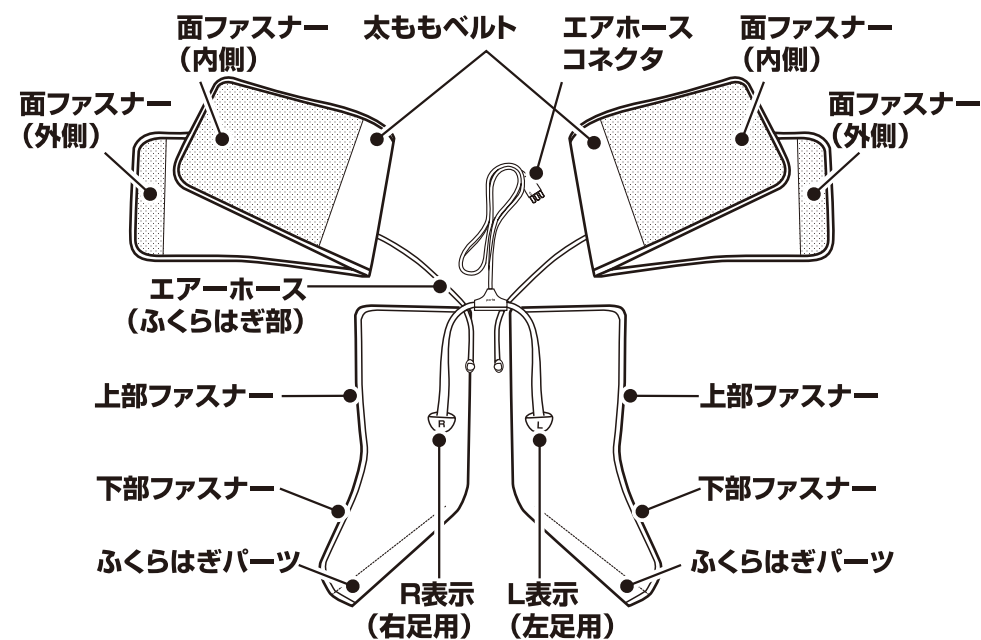


●● アタッチメント

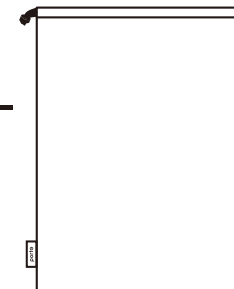
● マット



● レッグアタッチメント



● 収納袋



ご使用前に

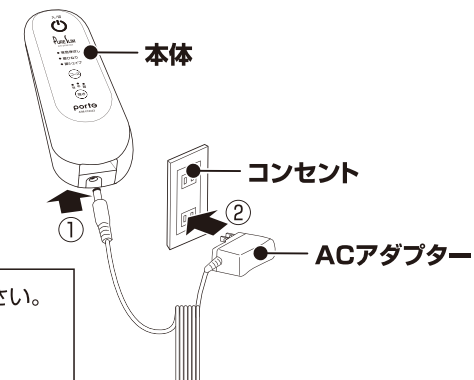
1 布地が破れていないか確認する。

ご使用前には、必ず布地が破れていないか確認してください。布地が破れた状態で使用すると、感電やけがのおそれがあります。

2 ACアダプターを本体と接続し、電源プラグをコンセントに差し込む。

① ACアダプターのDCプラグを本体に根元までしっかりと差し込みます。

② コンセントにACアダプターの電源プラグを根元までしっかりと差し込みます。



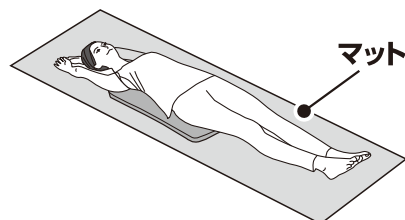
警告 付属のACアダプター以外は使用しないでください。
(型式: IVP1200-1000P)
火災や感電、故障の原因になります。

1 使用する自動コースに応じてアタッチメントの準備をする。

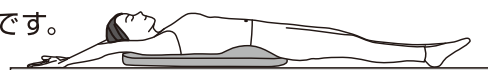
マット

※自動コース「背筋伸ばし」「腰ひねり」で使用します。

- ①本体に仰向けに寝ます。
ベッドや布団の上でもお使いいただけます。
※床でご使用になるときは、身体を痛めないよう、必ずマットなどを敷いてください。



- ②体をエアバッグの位置に調節してください。
腰部エアバッグの真上におへそがあるのが目安です。



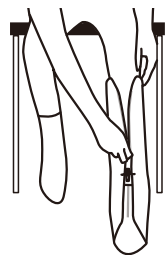
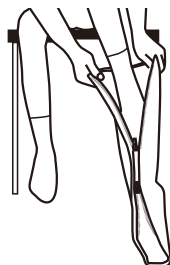
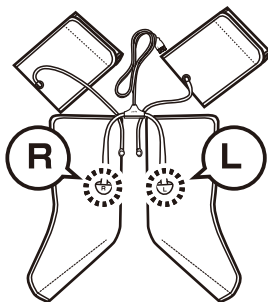
レッグアタッチメント

※自動コース「脚シェイプ」で使用します。

装着方法


● ふくらはぎパーツ <左側>

- ①左右の確認をする。
- ②上部ファスナーと下部ファスナーを開け、かかとの位置をあわせて足を入れる。
- ③下部ファスナーを閉めたあと上部ファスナーを閉める。



● 太ももベルト <左側>

- ①太ももの正面に面ファスナー(内側)がくるように巻く
- ②面ファスナーの端を持って固定する



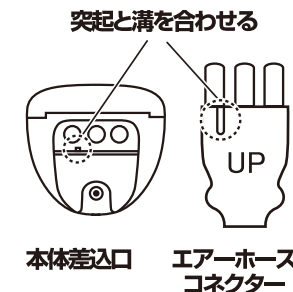
警告

頭、首、胸、または腹部、疾患部にエアバッグをあてて使用しない
事故やけが、体調不良をおこすおそれがあります。

2 エアホースを本体に接続する。

アタッチメントのエアホースコネクタを本体差込口に根元までしっかりと差し込みます。

※本体差込口の突起とエアホースコネクタの溝を合わせて差し込んでください。



3 電源を入れる。

- ・本体リモコンの電源ボタンを押して、電源を入れます。
- ・電源が「入」になると電源ランプが点灯します。
- ・最初に電源が「入」になると「背筋伸ばし」「弱」で動作が開始します。
- ・約10分でオートタイマーが作動し、自動コースは終了します。



4 自動コースを選択する。

- ・自動コースボタンを押して、「背筋伸ばし」「腰ひねり」「脚シェイプ」を選択します。
- ・コースを選択するとランプが点灯し、動作が開始します。

- 背筋伸ばし
- 腰ひねり
- 脚シェイプ

マットを使用するコース

- ・背筋伸ばし **10分**
背部エアバッグが動作し、上半身を伸ばすストレッチをおこなうコースです。
- ・腰ひねり **10分**
腰部エアバッグが動作し、左右に腰まわりをひねるようなストレッチをおこなうコースです。

レッグアタッチメントを使用するコース

- ・脚シェイプ **10分**
脚を包み込んで「太もも」「ふくらはぎ」「足首」「足裏」「足側面」を絞上げ、ストレッチをします。



5 エアの強さを調節する。

- ・強さ調節ボタンを押して、エアの強さを調節します。
- ・ボタンを押すごとに「弱」→「中」→「強」が切り替わります。
- ・選択した強さにランプが点灯します。
- ・最初に自動コースを選択したときは「弱」で動作が開始します。



6 ご使用後はACアダプターをコンセントから抜く。

アタッチメントを外し、エアホースコネクタ、ACアダプターのプラグを抜きます。



注意

使用中、身体に異常(めまい、冷や汗、吐き気、脈拍の乱れ、動悸など)を感じたときは、ただちに使用を停止する
そのまま使い続けると症状が悪化し、事故や体調不良をおこすおそれがあります。

お手入れについて

※マット、レッグアタッチメント、
収納袋は洗濯できません。

マット・レッグアタッチメント・エアホース・収納袋

- ① 水または中性洗剤をしみこませてよく絞った布で汚れを拭き取ってください。
- ② 陰干して自然乾燥させ、よく乾かしてください。

本体(リモコン)

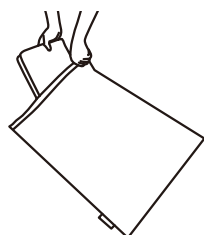
- ① 乾いたやわらかい布で拭き取ってください。
- ② 汚れのひどいときは、水または中性洗剤をしみこませよく絞った布で拭き取った後、やわらかい布でから拭きしてください。



お手入れをするときは、必ず電源プラグをコンセントから抜いてください。
また、ぬれた手で抜き差しはしないでください。

保管について

使用後は湿気の少ない場所に保管してください。
また、長時間使用しない場合は、汚れを取ったあと、
布などのカバーをかけるか、付属の収納袋に入れて
ホコリがかからないようにご注意ください。



本製品の破棄方法について

地球環境保護のため、廃棄するときはそのまま放置しないで、各自治体の取り決めにしたがってください。

主な仕様

商品名・型番	ポルト エアーストレッチ ピュアスリム・AIM-FN043
使用電源	専用ACアダプター 型番:IVP1200-1000P 入力:AC100V-240V 50/60Hz 出力:DC12V 1.0A
消費電力	8W
定格時間	10分
オートタイマー	約10分
エア圧力	21~49kPa
外形寸法	(約)幅 18.5 × 奥行 5.5 × 高さ 5cm
質量	約300g
ACアダプターコード長さ	約1.8m
エアホース長さ	マット部:約60cm ふくらはぎ部:約122cm
材質	本体リモコン:ABS樹脂 マット・レッグアタッチメント:ポリエステル エアホース:シリコン
脚対応サイズ(最大)	ふくらはぎ:約40cm 太もも:約64cm
適応体重	90kg未満
付属品	本体リモコン / マット / レッグアタッチメント / 専用ACアダプター / 収納袋

中国製

故障かな?と思ったら

修理を依頼される前に、もう一度次の項目をお確かめください。それでも調子が悪い場合はただちに使用を中止し、お買い上げ販売店、または当社にお問い合わせください。

こんなときは	考えられる原因	こう処置してください
●動作中の音が気になる	●エアバックがふくらむとき、しぼむときの「プシュー」「カチッ」という音。 ●ポンプが動くときの「ブーン」という音。	●構造上やむをえず発生するもので、機能などに影響はありません。 ●水平で安定した場所に設置してください。
●表示が点灯しない	●コンセントからACアダプターの電源プラグがはずれている。	●電源プラグを奥までしっかりとコンセントに差し込んでください。
●動作しない	●本体とACアダプターが正しく接続されていない。	●本体にACアダプターのDCプラグを差し込んでください。(P6参照)
●使用中に止まった	●タイマーがはたらき、停止状態になっている。	●30分以上時間をあけてから、もう一度操作をしてください。

長年ご使用の「ポルト エアーストレッチ ピュアスリム」の点検を!

しばらく使用していなかった機器を使用するときは、使用前に機器が正常に動作することを確認してください。



愛情点検

こんな症状はありませんか

- 電源コードやプラグが異常に熱い
- 電源コードに深い傷や変形がある
- 焦げ臭いにおいがする
- 動作中に異常な音や振動がする
- スイッチを入れても、ときどき運転しないことがある
- その他異常や故障がある

以上のような症状の場合は、故障や事故防止のため、ご使用を中止し電源プラグをコンセントから抜いて、必ず販売店に点検・修理をご相談ください。

保証とアフターサービス

※必ずお読みください。

- (1)保証書(裏表紙)
保証書は所定事項の記入および記載内容をご確認いただき大切に保管ください。
- (2)保証期間中に修理を依頼される場合
保証書の記載内容に従って修理いたします。
- (3)保証期間を過ぎて修理を依頼される場合
修理すれば使用できる場合は、ご希望により有料で修理させていただきます。
- (4)補修用部品の最低保有期間
当社はこの「ポルト エアーストレッチ ピュアスリム」の補修用性能部品を製造打ち切り後最低5年間保有しております。
※補修用性能部品とは、その製品の機能を維持する為に必要な部品です。
- (5)ご使用中にふだんと変わった状態になりましたら、ただちに使用を中止し、お買い上げ販売店に点検・修理をご依頼ください。
※お客様ご自身での分解・修理は危険です。絶対におやめください。

修理に関するご相談ならびにご不明な点は、まずはお買い上げ販売店にお申し付けください。

【お客様相談窓口】

ナビダイヤル ■ 携帯OK ■ 全国どこからでも 市内通話料でOK

0570-081-634

【受付時間】 祝日を除く 月~金 10:00~17:00 (都合によりお休みさせていただく場合がございます)

株式会社ツカモトコーポレーション エイム事業部

TEL:03-3279-1511-1512 FAX:03-3279-1515 〒103-0023 東京都中央区日本橋本町1-6-5